



21 A 24 DE JUNHO/2017 • PROGRAMA OFICIAL



**Simpósio Internacional de
Atualização em Oftalmologia**
SANTA CASA DE SÃO PAULO



SANTA CASA
de São Paulo



Centro de Estudos
Oftalmológicos Jacques Tupinambá
www.ofthalmosantacasa.com.br



Para o tratamento da PIO elevada em pacientes que necessitam de redução adicional^{1,2,6}



4 classes terapêuticas³



3 gotas/dia



2 frascos

com SIMBRINZA® Suspensão e o uso concomitante de uma combinação fixa de prostaglandina + betabloqueador.^{† ± 2,3,6,7}

Observou-se uma REDUÇÃO DA PIO de 7 - 10 mmHg*
26,7 - 37,6% com SIMBRINZA® Suspensão na forma de monoterapia em estudos clínicos.^{2,4,5}



ALCANÇAR
a terapia medicamentosa máxima.³

SIMBRINZA®
10 mg/mL + 2 mg/mL
suspensão oftálmica
(brinzolamida/brimonidina)

ABRA NOVAS POSSIBILIDADES DE TRATAMENTO¹



EM BREVE

[†] SIMBRINZA® Suspensão deve ser administrado com pelo menos 5 (cinco) minutos de intervalo em relação a outros medicamentos oftálmicos tópicos. [‡] O tratamento com uma combinação fixa de PGA+Betabloqueador e o Simbrinza® não foram estudados em conjunto. * A redução média da PIO variou de 7,12 a 9,86 mmHg.

SIMBRINZA® brinzolamida 10mg/ml + dextrotartarato de brimonidina 2mg/ml (equivalente a 1,32 mg de brimonidina). **VIA DE ADMINISTRAÇÃO TÓPICA OCULAR. Forma farmacêutica e apresentações:** Simbrinza® suspensão oftálmica estéril. Frasco plástico conta-gotas contendo 5ml ou 8ml de suspensão oftálmica. **Indicações:** Diminuição da pressão intraocular (PIO) elevada em pacientes adultos com glaucoma de ângulo aberto ou hipertensão ocular. **Posologia:** A dose recomendada é de 1 gota de Simbrinza® suspensão oftálmica 2 vezes ao dia (no(s) olho(s) afetado(s)). Estudos clínicos multicêntricos avaliaram a segurança e a eficácia do medicamento Simbrinza® suspensão oftálmica quando administrado 2 ou 3 vezes ao dia. **Contraindicações:** Hipersensibilidade às substâncias ativas, a qualquer um dos excipientes ou às sulfonamidas. Pacientes com insuficiência renal grave. Neonatos e lactentes com idade inferior a 2 anos. Recomenda-se atenção e cautela ao usar em pacientes que recebem terapia com inibidor da monoamina oxidase (MAO); que tomem antidepressivos que afetam a transmissão noradrenérgica; que tenham risco de insuficiência renal. A segurança e eficácia em crianças e adolescentes com idade entre 2 a 17 anos ainda não foi estabelecida, portanto seu uso não é recomendado. Não deve ser utilizado por mulheres grávidas sem orientação médica ou do cirurgião dentista. **Precauções e advertências:** Uso tópico oftálmico exclusivo. Não deve ser injetado ou ingerido. **Efeitos oculares:** Não foi estudado em pacientes com glaucoma de ângulo estreito e seu uso não é recomendado nestes pacientes. O possível papel da brinzolamida na função endotelial da córnea não foi investigado. É recomendada a monitorização cuidadosa dos pacientes com córneas comprometidas, tais como pacientes com diabetes mellitus ou distrofias corneanas. Os pacientes que usam lentes de contato não foram estudados e é recomendada a monitorização cuidadosa destes pacientes quando utilizam brinzolamida. **Os efeitos sistêmicos:** contém brinzolamida, uma sulfonamida e, embora administrado topicamente, é absorvido sistemicamente. Os mesmos tipos de reações adversas relacionadas às sulfonamidas podem ocorrer com a administração tópica. **Cardiopatas:** aconselha-se precaução quando se utiliza medicamentos como anti-hipertensivos e/ou glicosídeos cardíacos concomitantemente ou em pacientes com doença cardiovascular grave, instável ou descontrolada. Deve ser usado com precaução em pacientes com depressão, insuficiência coronária ou cerebral, fenômeno de Raynaud, hipotensão ortostática ou tromboangite obliterante. **Agilidade mental:** inibidores da anidrase carbônica podem prejudicar a capacidade de realizar tarefas que requeram agilidade mental e/ou coordenação física em pacientes idosos. **Terapia concomitante:** administração concomitante a inibidores da anidrase carbônica por via oral não foi estudado e não é recomendada. A utilização concomitante de salicilatos não é recomendada, especialmente com terapia de doses elevadas (> 1 g por dia), pois pode conduzir a uma diminuição da eficácia do salicilato, toxicidade para o SNC, acidose metabólica, e outras reações adversas. **Cloreto de benzalcônio:** contém cloreto de benzalcônio que pode causar irritação nos olhos e é conhecido por descolorir lentes de contato gelatinosas. Os pacientes devem ser instruídos a remover lentes de contato antes da aplicação deste colírio e esperar pelo menos 15 minutos antes da recolocação. O cloreto de benzalcônio também pode causar ceratopatia puntata e/ou ceratite ulcerativa tóxica. **Uso em populações específicas:** **Gravidez:** Categoria C - não é recomendado durante a gravidez e em mulheres em idade fértil que não utilizam métodos contraceptivos. **Lactação:** não deve ser utilizada por mulheres que estejam amamentando. **Uso geriátrico:** não foram observadas diferenças globais na segurança e eficácia entre pacientes idosos e mais jovens. **População pediátrica:** o uso não é recomendado em crianças e adolescentes entre 2 e 17 anos. **Insuficiência renal:** usar com precaução em pacientes com risco de insuficiência renal por causa do possível risco de acidose metabólica. **Insuficiência hepática:** não foi estudado em pacientes com insuficiência hepática e, portanto, não é recomendado neste tipo de pacientes. **Efeitos sobre a capacidade de conduzir veículos e utilizar máquinas:** tem uma pequena influência sobre a capacidade de conduzir e utilizar máquinas. Visão turva temporária ou outras perturbações visuais podem afetar a capacidade de conduzir ou utilizar máquinas, portanto o paciente deve aguardar que a visão normalize antes de conduzir ou utilizar máquinas. **Reações adversas:** **Doenças do sistema nervoso:** Comum: sonolência, disgeusia, tontura, dor de cabeça. **Distúrbios oculares:** Comum: conjuntivite, alergia, visão turva, dor, irritação, olho seco, prurido, hiperemia, blefarite, desconforto. **Incomum:** erosião na córnea, ceratite, blefarite alérgica, fotofobia, secreção, lacrimejamento, astenopia, eritema palpebral. **Raro:** acuidade visual reduzida, diminuição do lacrimejamento. **Distúrbios do ouvido e do labirinto:** **Incomum:** vertigens. **Distúrbios vasculares:** **Incomum:** hipotensão, diminuição da pressão arterial. **Distúrbios respiratórios, torácico e do mediastino:** **Incomum:** secreta nasal. **Raro:** síndrome da tosse das vias aéreas superiores, congestão nasal, dor de garganta. **Doenças gastrointestinais:** Comum: boca seca. **Incomum:** náusea, dispnéia, desconforto abdominal. **Cutâneos e subcutâneos:** **Incomum:** dermatite alérgica. **Perturbações gerais e alterações no local de administração:** **Incomum:** astenia, fadiga, resíduos de medicamentos. **Interações medicamentosas:** **Inibidores orais da anidrase carbônica:** Doses altas de salicilatos: inibidores da anidrase carbônica podem causar desequilíbrio ácido-base e alterações eletrolíticas. **Depressores do SNC:** estudos de interações específicas da droga não foram conduzidos com Simbrinza® suspensão oftálmica, entretanto há possibilidade de se obter um efeito aditivo ou potencializador com depressores do SNC. **Anti-hipertensivos/glicosídeos cardíacos:** a brimonidina pode diminuir a pressão arterial. **Antidepressivos tricíclicos:** podem afetar o metabolismo e a absorção das aminas circulares. **Inibidores de monoamina oxidases (MAO):** podem interferir com o metabolismo da brimonidina e potencialmente resultar em um aumento dos efeitos colaterais sistêmicos. **USO ADULTO. VENDA SOB PRESCRIÇÃO MÉDICA. MS - 1.0068.1131. Informações completas para prescrição disponíveis à classe médica mediante solicitação. A PERSISTIREM OS SINTOMAS, O MÉDICO DEVERÁ SER CONSULTADO.** Simbrinza® suspensão oftálmica é um medicamento. Durante seu uso, não dirija veículos ou opere máquinas, pois sua agilidade e atenção podem estar prejudicadas. TDOC-0018982, version 1.0, Effective Date: 20.feb.15. Data de realização do material no formato: jan/2017.

Contraindicações: hipersensibilidade às substâncias ativas, a qualquer um dos excipientes ou às sulfonamidas; pacientes com insuficiência renal grave; neonatos e lactentes com idade inferior a 2 anos. **Interações Medicamentosas:** podem existir interações medicamentosas com: inibidores da anidrase carbônica por via oral, inibidor da monoamina oxidase (MAO), anti-hipertensivos e/ou glicosídeos cardíacos, salicilatos, depressores do sistema nervoso central, antidepressivos tricíclicos.

Referências: 1. Registro de nova associação. Simbrinza® RE nº 01/2017. Diário Oficial da União, Brasília, DF, 16 jan 2017. N. 11, seção 1, p. 16-21. 2. Bula do produto Simbrinza® suspensão oftálmica - Aprovada pela ANVISA em 16/01/2017. 3. 3º Consenso de Tratamento de Glaucoma Primário de Ângulo Aberto da Sociedade Brasileira de Glaucoma, 2009. 4. Gardolfi, S.A., Lim, J., Sarsseu, A.C., Prestero, J.C.P., Hamacher, T. (2014). Randomized trial of brinzolamide/brimonidine versus brinzolamide plus brimonidine for open-angle glaucoma or ocular hypertension. *Advances in therapy*, 31(12), 1213-1227. 5. Aung, T., Laganowski, G., Paredes, T.J.H., Branch, J.D., Tsonatzoglou, A., Goldberg, J. (2014). Twice-daily brinzolamide/brimonidine fixed combination versus brinzolamide or brimonidine for open-angle glaucoma or ocular hypertension. *Ophthalmology*, 121(12), 2348-2355. 6. Nguyen, Q.H. (2014). Combination of brinzolamide and brimonidine for glaucoma and ocular hypertension: critical appraisal and patient focus. *Patient preference and adherence*, 8, 853-7. Todas as Combinações fixas de Prostaglandina e timolol disponíveis no mercado brasileiro possuem posologia de: 1x ao dia - Fonte: Bulário ANVISA.

Material destinado exclusivamente a profissionais de saúde habilitados a prescrever e/ou dispensar medicamentos.
2017 © - Direitos Reservados - Novartis Biociências S/A. Proibida a reprodução total ou parcial sem a autorização do titular.
Material produzido em Maio/2017. PCC 753385



Novartis Biociências S.A.
Setor Farma - Av. Prof. Vicente Rao, 90
São Paulo, SP - CEP 04636-000
www.novartis.com.br
www.portal.novartis.com.br
SIC - Serviço de Informação ao Cliente
0800 888 3003
sic.novartis@novartis.com

Alcon Pharmaceuticals

PREZADOS AMIGOS E COLEGAS,

2017 é um ano de enormes desafios! Não só para a Santa Casa, mas para a oftalmologia no Brasil. Neste cenário, otimizar nosso tempo e investimento para mantermos práticas atualizadas é fundamental.

O Simpósio Internacional de Oftalmologia da Santa Casa de São Paulo é o espaço ideal para agregar o encontro dos amigos com um conjunto de aulas, debates e discussões cuidadosamente pensados para facilitar o acesso do oftalmologista geral, bem como do especialista, ao que temos de avanços mais recentes, de forma simples e prática.

Nos 2 dias que antecedem o evento no Centro de Convenções A Hebraica, acontecem, na Santa Casa, os Cursos de Treinamento de Habilidades. Neste ano temos o já consagrado curso prático de cola de fibrina em cirurgias de pterígeo. O Setor de Plástica Ocular, sempre com cursos disputadíssimos, traz novidades em preenchimento e botox. Temos ainda um dia inteiro para abordar todas as possibilidades do OCT: de neuroftalmologia aos últimos avanços do angio-OCT. O curso de lentes de contato apresenta os últimos lançamentos neste segmento que vem sendo revolucionado, com renomados colegas e apresentação de casos práticos. O grupo do estrabismo discute novas técnicas e casos difíceis em vídeos de cirurgias. O Phaco Nightmare, o esperado evento do Setor de Catarata, traz grandes nomes na cirurgia de catarata para realizar cirurgias desafiadoras ao vivo.

Para coroar a parte científica, temos a premiação dos melhores trabalhos já na cerimônia de abertura!

Sejam bem-vindos e aguardamos todos em 2018!

PROF. DR. RONALDO BOAVENTURA BARCELLOS

PRESIDENTE DA DIRETORIA DO CENTRO DE ESTUDOS OFTALMOLÓGICOS
JACQUES TUPINAMBÁ (GESTÃO 2016-2018)

WWW.SANTACASASIMPOSIO.COM.BR

ÍNDICE

CERIMÔNIA OFICIAL DO 24º SIMPÓSIO	4	CURSOS DE TRANSFERÊNCIA DE HABILIDADES	
COMITÊ ORGANIZADOR	4	Local: Santa Casa de Misericórdia de São Paulo	
PALESTRANTES	5	21 DE JUNHO, QUARTA-FEIRA	12
INFORMAÇÕES GERAIS	8	22 DE JUNHO, QUINTA-FEIRA	15
EXPOSIÇÃO COMERCIAL	9	SIMPÓSIO	
GRADE DA PROGRAMAÇÃO	10	Local: Centro de Convenções A Hebraica	
		23 DE JUNHO, SEXTA-FEIRA	16
		24 DE JUNHO, SÁBADO	28



CERIMÔNIA OFICIAL DO 24º SIMPÓSIO INTERNACIONAL DE ATUALIZAÇÃO EM OFTALMOLOGIA DA SANTA CASA DE SÃO PAULO

23 DE JUNHO, SEXTA-FEIRA - A PARTIR DAS 18H30 TEATRO ANNE FRANK

➔ PALESTRA OPTISWISS

Os desafios para profissionais de saúde em momentos de crise { ERICO VASCONCELOS }



➔ Entrega do Prêmio Geraldo Vicente de Almeida ao Melhor Tema Livre

Prêmio para o melhor trabalho científico em formato de pôster eletrônico:

PASSAGEM, HOSPEDAGEM E INSCRIÇÃO PARA A ARVO 2018.



Membros da Banca Julgadora dos trabalhos científicos:

Coordenação: PATRICIA NOVITA GARCIA

Membros: CARMO MANDIA JUNIOR, ELISABETH GUIMARÃES, FÁBIO ADAMS, IVAN CORSO TEIXEIRA, MAURÍCIO DELLA PAOLERA e WILMAR ROBERTO SILVINO



COMITÊ ORGANIZADOR

DIRETORIA DO CENTRO DE ESTUDOS OFTALMOLÓGICOS JACQUES TUPINAMBÁ GESTÃO 2016-2018

Presidente: **Prof. Dr. Ronaldo Boaventura Barcellos**

Vice-Presidente: **Prof. Dr. Cristiano Caixeta Umbelino**

Segundo Vice-Presidente: **Profª. Dra. Maria Auxiliadora Monteiro Frazão**

Vice-Presidente de Honra: **Prof. Dr. Carlos Ramos de Souza Dias**

Secretários: **Dr. Ivan Corso Teixeira e Dra. Tatiana R. Nahas**

Tesoureiro: **Prof. Dr. Ricardo Waetge**

Coordenador de Reunião Científica: **Prof. Dr. Fabio Ejzenbaum**

Diretor Social: **Dr. Victor Dias Bergamasco**

SETORES DO DEPARTAMENTO DE OFTALMOLOGIA DA SANTA CASA DE SÃO PAULO

Diretora do Depto. de Oftalmologia da Santa Casa de São Paulo: **Profª. Drª. Maria Auxiliadora Monteiro Frazão**

Setor de Banco de Olhos: **Dr. Pedro Augusto de Andrade Poletto**

Setor de Catarata: **Prof. Dr. Richard Yudi Hida**

Setor de Doenças Externas: **Prof. Dr. Sérgio Felberg**

Setor de Córnea: **Prof. Dr. Ricardo Holzchuh**

Setor de Estrabismo: **Prof. Dr. Luís Eduardo Morato Rebouças de Carvalho**

Setor de Glaucoma: **Prof. Dr. Niro Kasahara**

Setor de Lentes de Contato: **Profª. Drª. Elisabeth Brandão Guimarães**

Setor de Neuroftalmologia: **Prof. Dr. Fabio Ejzenbaum**

Setor de Órbita: **Dr. José Vital Filho**

Setor de Plástica Ocular: **Drª. Tatiana Rizkallah Nahas**

Setor de Pronto-Socorro: **Prof. Dr. Niro Kasahara**

Setor de Refração: **Profª. Drª. Marizilda Rita de Andrade**

Setor de Retina e Vítreo: **Profª. Drª. Roberta Pereira Almeida Manzano**



COMITÊ ORGANIZADOR

Setor de Ultrassonografia Ocular: **Profª. Drª. Patricia Novita Garcia**

Setor de Uveíte: **Drª. Aline Cristina Fioravanti Lui Alionis**

Setor de Vias Lacrimais: **Dr. Ricardo Tomoyoshi Kanecadan**

Setor de Visão Subnormal: **Profª. Drª. Giceli Rodrigues Chaves Rinaldo**



PALESTRANTES

{ A }

ADAMO LUI NETTO
ADRIANA DOS SANTOS FORSETO
ADRIANO NAMO CURY
ALBERTO H. SUMITOMO
ALBERTO JORGE BETINJANE
ALEXANDRE KATSUMI ONICI
ALEXANDRE SOARES CASTRO REIS
ALINE CRISTINA FIORAVANTI LUI
ALINE PIMENTEL DE MIRANDA
ALLAN C. PIERONI GONÇALVES
ALLAN MAGHIDMAN
AMARYLLIS AVAKIAN
ANA CLARA CASTRO
ANA LAURA BURGER VIANELLO
ANA LÚCIA PASCALI RAGO
ANA LUISA HÖFLING-LIMA
ANA MARIA NORIEGA PETRILLI
ANA ROSA PIMENTEL DE FIGUEIREDO
ANA TEREZA RAMOS MOREIRA
ANDRE AUGUSTO HOMSI JORGE
ANDRÉ FÁVARO
ANDRÉ LUIS F. CASTRO
ANDRÉ MAIA
ANDRÉ MARCELO VIEIRA GOMES
ARNALDO F BORDON

{ B }

BEATRIZ SAYURI TAKAHASHI
BERNARDO KAPLAN MOSCOVICI
BRUNO TADAO UEHARA

{ C }

CAIO FELIPE MORAES DO NASCIMENTO
CAIO VINICIUS SAITO REGATIERI
CARLOS EDUARDO HIRATA
CARLOS EDUARDO LEITE ARIETA
CARLOS FUMIAKI UESUGUI
CARLOS ROBERTO NEUFELD
CARLOS SOUZA DIAS
CARMO MANDIA JUNIOR
CAROLINA ANDO MATSUNO
CAROLINA LÁZARI
CAROLINE YUKIE HASHIMOTO
CÉLIA SIMÕES CARDOSO DE OLIVEIRA SATHLER

CELSO MORITA
CÉSAR LIPENER
CHOW WANG MING SHATO
CHRISTIANE ROLIM DE MOURA
CHRISTIANNE GUIMARÃES BRAZÃO APRILE
CHRISTINE MAE MORELLO ABBUD
CINTHIA KIM
CLEIDE GUIMARÃES MACHADO
CRISTIANO CAIXETA UMBELINO
CRISTINA MUCCIOLI

{ D }

DANIEL CRUZ NOGUEIRA
DANIEL DE PAIVA
DANIEL DE SOUZA PEREIRA
DANIEL DONGIU KIM
DANIELA LEMOS MARQUES
DANIELA MEIRA VILLANO MARQUES
DANILO SONE SORIANO
DARIO GRECHI GOULART
DAVI ARAF
DAVI CHEN WU
DÉBORA M. SCHNEIDER FELBERG
DEBORAH VERAS
DENISE FORNAZARI DE OLIVEIRA
DIEGO TEBALDI DE QUEIROZ BARBOSA

{ E }

EDILBERTO OLIVALVES
EDMUNDO J. V. MARTINELLI
EDUARDO CUNHA DE SOUZA
EDUARDO MORITZ
EDUARDO VILLAÇA FILHO
ELCIO HIDEO SATO
ELIANA APARECIDA FORNO
ELISABETH GUIMARÃES
EMERSON FERNANDES DE SOUSA E CASTRO
ERICO VASCONCELOS
ÉRIKA ALESSANDRA G. SILVINO RODRIGUES
EURÍPEDES DA MOTA MOURA

{ F }

FÁBIO ADAMS
FÁBIO EJZENBAUM
FÁBIO PIMENTA DE MORAES



PALESTRANTES

FABRICIO LANGELLA
FARID ANDRÉ JOÃO FILHO
FAUSTO UNO
FERNANDA B. NONATO FEDERICI
FERNANDA T KRIEGER
FERNANDA YUMI KONNO
FERNANDO CRESTA
FERNANDO CROSTA
FERNANDO NOGUEIRA RODRIGUES
FERNANDO NORIO ARITA
FERNANDO PROCIANOY
FILIPE PEREIRA
FLÁVIA NAGEL SILVA
FLÁVIO FERNANDES VILLELA
FRANCISCO SEIXAS SOARES
FREDERICO AUGUSTO COSTA REIS
FREDERICO CASTELO MOURA
FREDERICO FRANÇA MARQUES

{ G }

GABRIEL COSTA DE ANDRADE
GERALDO VICENTE DE ALMEIDA
GERSON J. A. LOPES
GHERUSA HELENA MILBRATZ MORÉ
GICELI RODRIGUES CHAVES RINALDO
GIOVANA A. FIORAVANTI LUI
GUILHERME COLOMBO BARBOSA
GUILHERME HERZOG NETO
GUILHERME LIMA PALACIO
GUILHERME OBA
GUILHERME PIRES
GUSTAVO RICCI MALAVAZZI
GUSTAVO SALOMÃO
GUSTAVO VICTOR

{ H }

HELENA MARIA MORAES RICCI
HÉLIA SOARES ANGOTTI
HÉLIO PAULO PRIMIANO JUNIOR
HELOISA MORAES DO NASCIMENTO SALOMÃO
HOMERO GUSMÃO DE ALMEIDA
HORACIO JITSUO JODAI

{ I }

IAN CURY
IARA DEBERT
ILANA YAMAKAMI HIDA
IVAN CORSO TEIXEIRA
IVANA CARDOSO PEREIRA
IVANA LOPES ROMERO KUSABARA

{ J }

JACOB COHEN
JOÃO PAULO ESSADO DE FIGUEIREDO
JOÃO PAULO MUACCAD GAMA
JONATHAN LAKE
JORGE MITRE
JOSÉ ÁLVARO PEREIRA GOMES
JOSÉ AUGUSTO ALVES OTTAIANO
JOSÉ PAULO CABRAL DE VASCONCELLOS
JOSÉ VITAL FILHO
JOYCE H. YAMAMOTO TAKIUTI

JULIANA DE SÁ FREIRE MEDRADO DIAS
JULIANA MARIA FERRAZ SALLUM
JULIANA REIS GUIMARÃES
JULIO ZAKI ABUCHAM NETO

{ K }

KATIA SANTANA SANTOS
KIM V. KAYAT

{ L }

LARISSA VIANA MARQUES NEVES
LEANDRO CABRAL ZACHARIAS
LEÃO GABBAY SERRUYA
LEDA SANGIORGIO
LEONARDO GONTIJO
LIANG SHIH JUNG
LILIAN FRANÇA MACHADO
LILIAN MIDORI SAMESHIMA AQUINO
LILIANE A. A. KANECADAN
LISIA AOKI
LUCIANA DA CRUZ NOIA
LUCIANO DE SOUSA PEREIRA
LUIS CARLOS F. DE SÁ
LUIS EDUARDO MORATO REBOUÇAS DE CARVALHO
LUIZ ANTONIO DE BRITO MARTINS
LUIZ ANTONIO VIEIRA
LUIZ FELIPE RAMOS BUENO
LUIZ FERNANDO TEIXEIRA
LUIZ FORMETIN
LUIZ OTÁVIO BELLUZO GUARNIERI
LUIZA ASSED

{ M }

MAIRA SAAD DE AVILA MORALES
MARCELA BARREIRA
MARCELA C. CYPEL
MARCELLO COLOMBO BARBOZA
MARCELO ALEXANDRE AGRA CAVALCANTE COSTA
MARCELO FRANCISCO GAAL VADAS
MARCELO HATANAKA
MÁRCIA BEATRIZ TARTARELLA
MÁRCIA ISHIWAKI NOGUEIRA
MARCIO HENRIQUE MENDES
MARCIO KAWANO
MARCO OTÁVIO SANTOS DE ALMEIDA
MARIA ANTONIETA A. G. NASCIMENTO
MARIA AUXILIADORA MONTEIRO FRAZÃO
MARIA EMÍLIA WENDLER MÜLLER
MARIA EMÍLIA XAVIER DOS SANTOS ARAÚJO
MARIA KIYOKO OYAMADA
MARIANA LIE YAMAGUISHI SHIMIZU
MARIANA MEIRA DOLFINI
MARIANA MIYAMOTO
MARIANNA ALMEIDA HOLLAENDER
MARILISA NANO COSTA
MÁRIO LUIZ R. MONTEIRO
MARIO MITSUO OGATA
MÁRIO URSULINO MACHADO CARVALHO
MARIZILDA RITA DE ANDRADE
MARTINA MANSUR BOTELHO
MATEUS LIAL MATUOKA
MAURÍCIO ARRUDA CÂMARA BARROS



PALESTRANTES

MAURÍCIO DELLA PAOLERA
MAURÍCIO MAIA
MAURO GOLDBAUM
MAURO GOLDCHMIT
MAURO SILVEIRA DE QUEIROZ CAMPOS
MAURO WAISWOL
MELINA MORALES
MICHEL EID FARAH NETO
MIGUEL HAGE AMARO
MILTON RUIZ ALVES
MILTON SEIYU YOGI
MIRTHA RAMIREZ DITTRICH
MONICA FIALHO CRONENBERGER
MURILO UBUKATA POLIZELLI
MYNNA ISHIKIRIYAMA
MYRNA SERAPIÃO DOS SANTOS
MYUNG KYU KIM

{ N }

NATALIA DAO
NATASHA FERREIRA SANTOS CRUZ
NILSON LOPES DA FONSECA JUNIOR
NILVA MORAES
NIRO KASAHARA
NORMA ALLEMANN

{ O }

OCTAVIANO MAGALHÃES JÚNIOR
OTAVIO SIQUEIRA BISNETO

{ P }

PATRICIA AKAISHI
PATRICIA LURY FUKU YOSHIYASU
PATRÍCIA NOVITA GARCIA
PAULA ROBERTA FERREIRA DA SILVA
PAULA SAKEMI FUKUHARA
PAULO AUGUSTO DE ARRUDA MELLO
PAULO EDUARDO RAMOS BUENO
PAULO GELMAN VAIDERGORN
PEDRO AUGUSTO DE ANDRADE POLETTO
PEDRO CARLOS CARRICONDO
PEDRO DURÃES SERRACARBASSA
PEDRO PAULO FABRI
PRISCILA CIOCLER FROIMAN

{ R }

RAFAEL RAMOS CAIADO
RALPH COHEN
RENATA CANOVAS
RENATO GIOVEDI
RENATO KLINGELFUS PINHEIRO
RICARDO FERREIRA
RICARDO HOLZCHUH
RICARDO KANECADAN
RICARDO KUPPER MARINO
RICARDO MADUREIRA QUEIROZ
RICARDO RODRIGUES RADI
RICARDO WAETGE
RICHARD YUDI HIDA
ROBERTA PEREIRA DE ALMEIDA MANZANO
ROBERTA PICCIN FERREIRA
ROBERTA ZAGUI

ROBERTO BATISTELLA
ROBERTO KIKAWA
ROBERTO M VESSANI
ROBERTO MITIAKI ENDO
ROBERTO MURILLO LIMONGI
RODOLPHO NAVARRO FILHO
RONALDO BOAVENTURA BARCELLOS
RONALDO SANO
RONY CARLOS PRETI
ROSA MARIA GRAZIANO
ROSANA SCIENCIA PIZARRO
ROSANGELA APARECIDA SIMONCELLI
RUTH MIYUKI SANTO

{ S }

SAMANTHA DE ALBUQUERQUE
SANDRA FRANCISCHINI
SANDRA MARIA MANSUR BOTELHO
SÉRGIO FELBERG
SÉRGIO HENRIQUE TEIXEIRA
SÉRGIO L. GIANOTTI PIMENTEL
SHIRLEY RODRIGUES MAIA
SILVANA TEREZINHA FIGUEIREDO MOYA
SILVANA VOLPE DE LAZARY
SIMONE AKIKO NAKAYAMA
SIMONE FINZI
SIMONE HABER DUELLBERG VON FABER BISON
SONIA HAE SUN LEE
SUEL ABUJAMRA
SUNG WATANABE
SUZANA CRISPIN LEITE
SUZANA MATAYOSHI
SYLVIA REGINA TEMER CURSINO

{ T }

TÂNIA MARA CUNHA SCHAEFER
TATIANA R. NAHAS
TATIANE REIS FONSECA
TERUO AIHARA
THAIS DE SOUZA ANDRADE
THEODOMIRO GARRIDO NETO
THIAGO VIEIRA SILVA
TIAGO CENA DE OLIVEIRA
TIAGO PRATA

{ V }

VERA LÚCIA DEGASPARE MONTE MASCARO
VERA REGINA CARDOSO CASTANHEIRA
VICTOR DIAS BERGAMASCO
VICTOR MARQUES DE ALENCAR
VIVIANE SAKATA

{ W }

WALLACE CHAMON
WALTER AMORIM
WALTER Y. TAKAHASHI
WILMA LELLIS BARBOZA
WILSON TAKASHI HIDA

{ Y }

YESSA VERVLOET BERTOLLO LAMEGO RAUTHA



INFORMAÇÕES GERAIS

LOCAIS DO EVENTO

PROGRAMA DE TRANSFERÊNCIA DE HABILIDADES ■ 21 e 22 de JUNHO/2017

Departamento de Oftalmologia da Irmandade da Santa Casa de Misericórdia de São Paulo

Rua Dr. Cesário Motta Júnior, nº 112, Pavilhão Conde Lara, 2º andar – Vila Buarque, São Paulo – SP

PROGRAMA DE ATUALIZAÇÃO EM OFTALMOLOGIA CLÍNICA E CIRÚRGICA ■ 23 e 24 de JUNHO/2017

Centro de Convenções A Hebraica

Rua Hungria nº 1000 – Pinheiros, São Paulo – SP

ATENDIMENTO SECRETARIA

Dias 21 e 22 de junho:

das 07h30 às 18h00 ■ Santa Casa de São Paulo

Dia 23 de junho:

das 07h30 às 18h00 ■ Centro de Convenções A Hebraica

Dia 24 de junho:

das 07h00 às 13h00 ■ Centro de Convenções A Hebraica

MATERIAL DO PARTICIPANTE

Será fornecido aos participantes pré-inscritos (pasta, programa do evento, bloco e caneta).

Para inscrições locais será estabelecido o critério de ordem de chegada e disponibilidade de material.

ALIMENTAÇÃO

Não está inclusa na taxa de inscrição.

Dentro do Clube Hebraica teremos opções de restaurantes.

CRACHÁS/USO DO CRACHÁ

O crachá é de uso pessoal e intransferível, sendo obrigatório para acesso a todas as atividades científicas e área de exposição do evento.

Havendo perda ou esquecimento do crachá, o participante deverá arcar com uma taxa de R\$ 100,00 (cem reais) para emissão de 2ª via.

Essa condição é uma medida de segurança irrevogável.

ACHADOS E PERDIDOS

Estarão concentrados na secretaria do evento.

CERTIFICADOS

Os certificados estarão disponíveis no site www.santacasasimposio.com.br

até 20 dias após o evento.

Os certificados estarão disponíveis no site até 6 meses após o evento.

AGÊNCIA NACIONAL DE VIGILÂNCIA SANITÁRIA – ANVISA

Para atender à regulamentação da ANVISA durante a realização do 24º Simpósio Internacional de Atualização em Oftalmologia da Santa Casa de São Paulo só será permitida a distribuição de amostra grátis, brindes e promoção de medicamentos de venda sob prescrição médica para profissionais habilitados a prescrevê-los.

IMPORTANTE

Pedimos a todos os participantes do evento que fiquem atentos aos seus objetos pessoais, tais como: BOLSAS, CARTEIRAS, MOCHILAS, PASTAS, ÓCULOS, DINHEIRO E EQUIPAMENTOS ELETRÔNICOS EM GERAL (CELULARES, NOTEBOOKS, CÂMERA FOTOGRÁFICA, ETC.)

A responsabilidade desses pertences é exclusiva de cada participante.

– Não é permitido fumar nas dependências do evento.

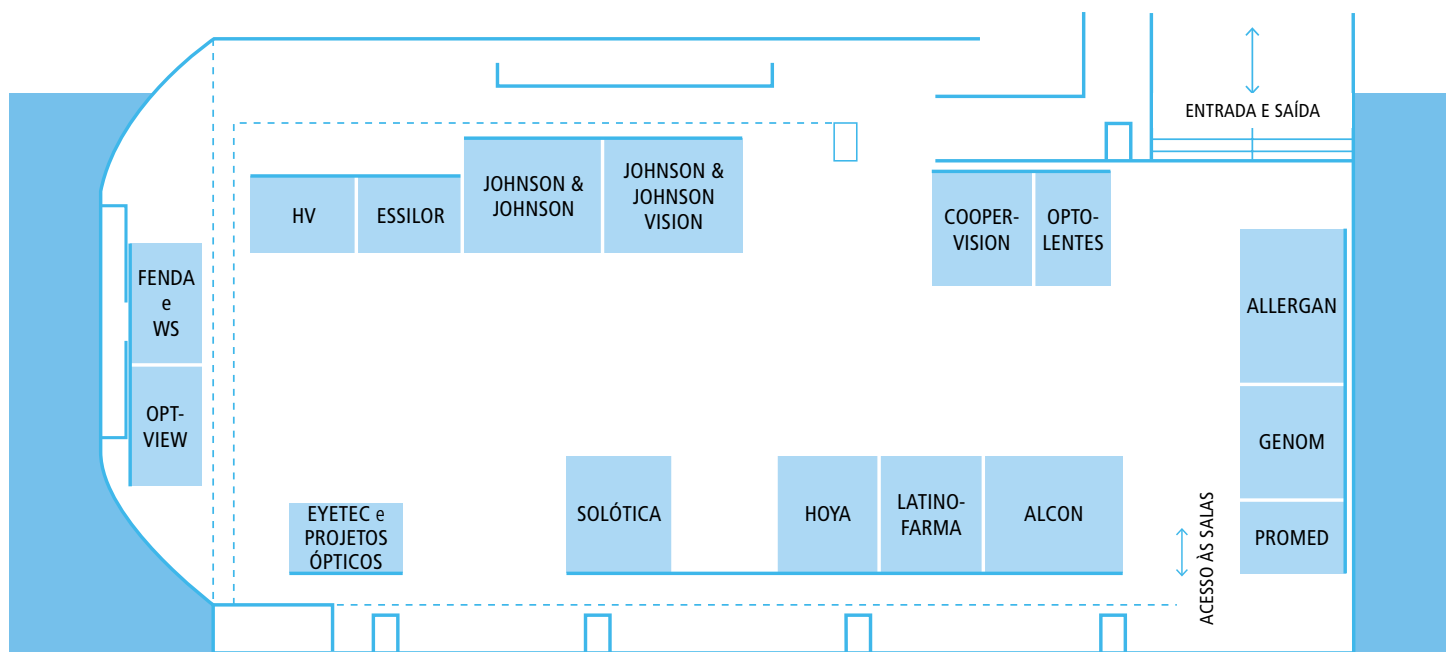
– Não é permitido fotografar ou filmar as atividades científicas.

– Não é permitido o uso de aparelhos sonoros (celular e equipamento de som) nas salas onde estão acontecendo as atividades científicas.

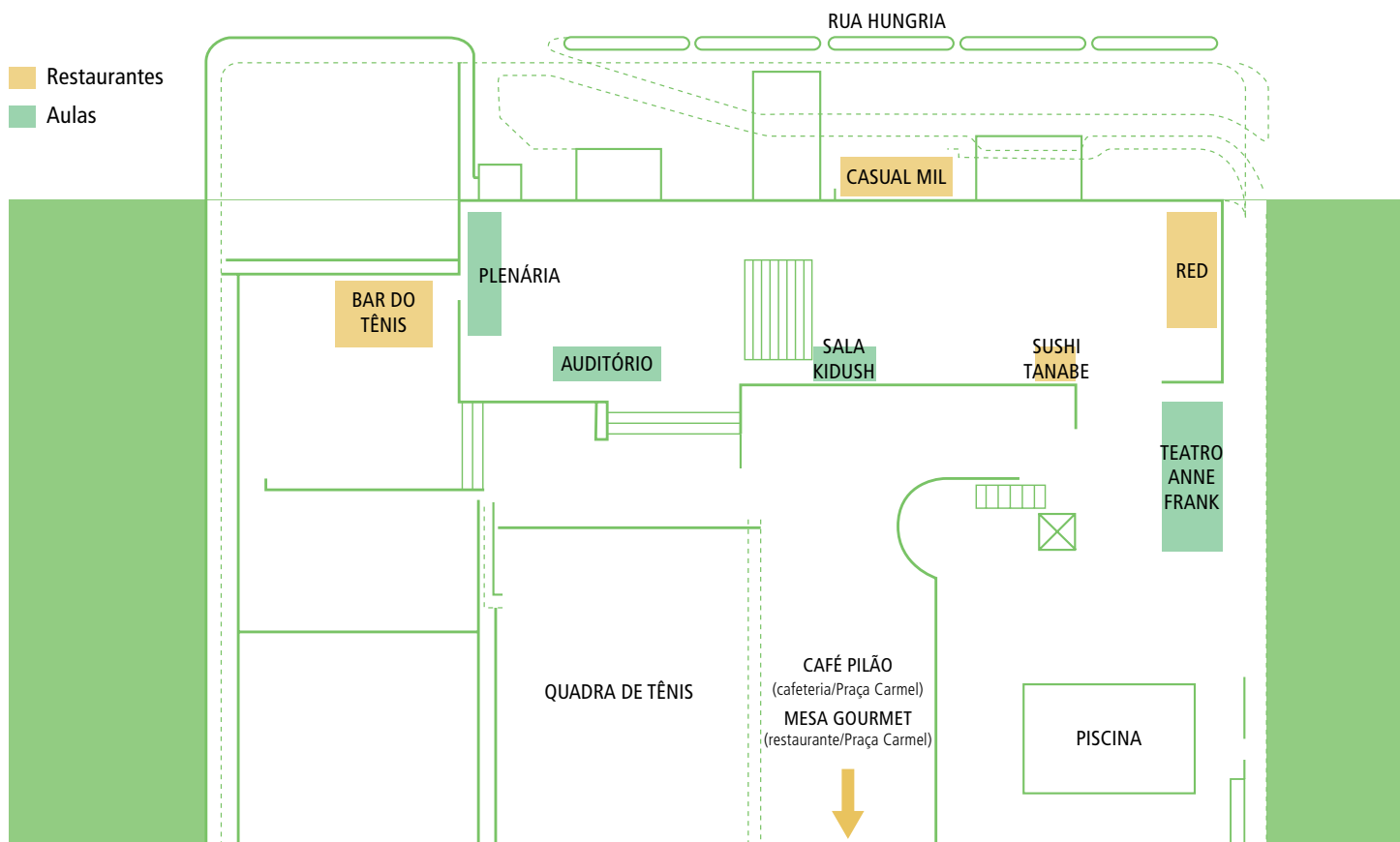


EXPOSIÇÃO COMERCIAL

CENTRO DE CONVENÇÕES A HEBRAICA - ADOLPHO BLOCH



CENTRO DE CONVENÇÕES A HEBRAICA - SALAS DAS PALESTRAS E RESTAURANTES





GRADE/PROGRAMAÇÃO

21
JUNHO

CURSOS DE TRANSFERÊNCIA DE HABILIDADES . QUARTA-FEIRA . SANTA CASA

SALA DA LENTE DE CONTATO - 2º ANDAR - ED. CONDE DE LARA

14:00 às 16:00	COLA DE FIBRINA NA CIRURGIA DE PTERÍGIO
16:00 às 16:30	INTERVALO
16:30 às 18:00	COLA DE FIBRINA NA CIRURGIA DE PTERÍGIO

AUDITÓRIO EMÍLIO ATIÊ - SALA 1

08:00 às 10:00	OCT
10:00 às 10:30	INTERVALO
10:30 às 12:00	OCT
12:30 às 14:00	INTERVALO / ALMOÇO
14:00 às 16:00	OCT
16:00 às 16:30	INTERVALO
16:30 às 18:00	OCT

ANFITEATRO DA OFTALMO - 2º ANDAR - ED. CONDE DE LARA

08:00 às 11:00	PREENCHIMENTO E TOXINA BOTULÍNICA PERIOCLAR (TEÓRICO)
11:00 às 12:30	INTERVALO
14:00 às 16:00	O QUE HÁ DE NOVO EM LENTES DE CONTATO
16:00 às 16:30	INTERVALO
16:30 às 18:00	O QUE HÁ DE NOVO EM LENTES DE CONTATO

ENFERMARIA/DEPTO. DA OFTALMO - 2º ANDAR - ED. CONDE DE LARA

12:30 às 18:00	PREENCHIMENTO E TOXINA BOTULÍNICA PERIOCLAR (PRÁTICO)
----------------	---

22
JUNHO

CURSOS DE TRANSFERÊNCIA DE HABILIDADES . QUINTA-FEIRA . SANTA CASA

ANFITEATRO DA OFTALMO - 2º ANDAR - ED. CONDE DE LARA

08:00 às 10:00	PHACO NIGHTMARES
10:00 às 10:30	INTERVALO
10:30 às 12:00	PHACO NIGHTMARES
12:00 às 14:00	INTERVALO / ALMOÇO
14:00 às 16:00	PHACO NIGHTMARES
16:00 às 16:30	INTERVALO
16:30 às 18:00	PHACO NIGHTMARES

AUDITÓRIO EMÍLIO ATIÊ - SALA 1

14:00 às 16:00	ESTRABISMO
16:00 às 16:30	INTERVALO
16:30 às 17:00	ESTRABISMO

23
JUNHO

SIMPÓSIO . SEXTA-FEIRA . A HEBRAICA

TEATRO ANNE FRANK

08:00 às 08:40	CATARATA - Indicação Lio Tórica - Ceratocone ou astigmatismo irregular?
08:40 às 09:20	RETINA - DMRI - Avanços no diagnóstico e tratamento
09:20 às 10:00	CATARATA - Cirurgia de catarata com Femto x sem Femto - Pressão dos Fabricantes?
10:00 às 10:40	GLAUCOMA - Esse disco óptico é suspeito de glaucoma?
10:40 às 11:10	INTERVALO
11:10 às 11:50	RETINA - Vasculites retinianas
11:50 às 12:30	CATARATA - Uso de AINH no Pós Operatório - Evidência x realidade
12:30 às 13:10	CÓRNEA E DOENÇAS EXTERNAS - O que fazer e o que não fazer no tratamento da alergia ocular
13:10 às 14:00	SIMPÓSIO SATÉLITE - BAUSCH LOMB

TEATRO ANNE FRANK

14:00 às 14:40	GLAUCOMA - importância do OCT na vida real para o diagnóstico e acompanhamento de glaucoma
14:40 às 15:20	CATARATA - Dano endotelial cirúrgico x regeneração endotelial
15:20 às 16:00	CÓRNEA E DOENÇAS EXTERNAS - Crosslinking e anel intraestromal: quando indicar e quando contra-indicar
16:00 às 16:30	INTERVALO
16:30 às 17:10	CATARATA - Projetos sociais em cirurgia de catarata
17:10 às 17:50	GLAUCOMA - Meu dia a dia no tratamento do glaucomatoso que precisa de mais uma droga
17:50 às 18:30	RETINA - Retinopatia da prematuridade
18:30	CERIMÔNIA OFICIAL DO 24º SIMPÓSIO INTERNACIONAL DE ATUALIZAÇÃO EM OFTALMOLOGIA DA SANTA CASA DE SÃO PAULO



GRADE/PROGRAMAÇÃO

23
JUNHO

SIMPÓSIO . SEXTA-FEIRA . A HEBRAICA

AUDITÓRIO

08:30 às 10:40	REFRAÇÃO E LENTES DE CONTATO
10:40 às 11:10	INTERVALO
11:10 às 13:10	CATARATA INFANTIL
13:10 às 14:00	SIMPÓSIO SATÉLITE BAUSCH LOMB (Teatro Anne Frank)
14:00 às 16:00	RETINA E VÍTREO - Discussão de casos cirúrgicos
16:00 às 16:30	INTERVALO
16:30 às 18:30	RETINA E VÍTREO E ÚVEA - Discussão de casos clínicos de retina e uveíte
18:30	CERIMÔNIA OFICIAL DO 24º SIMPÓSIO INTERNACIONAL DE ATUALIZAÇÃO EM OFTALMOLOGIA DA SANTA CASA DE SÃO PAULO

SALA PLENÁRIA

08:30 às 10:40	PLÁSTICA OCULAR
10:40 às 11:10	INTERVALO
11:10 às 13:10	PLÁSTICA OCULAR
13:10 às 14:00	SIMPÓSIO SATÉLITE BAUSCH LOMB (Teatro Anne Frank)
14:00 às 16:00	VIAS LACRIMAIS, ULTRASSONOGRAFIA E ONCO-ÓRBITA NO SÉCULO XXI
16:00 às 16:30	INTERVALO
16:30 às 18:30	VIAS LACRIMAIS, ULTRASSONOGRAFIA E ONCO-ÓRBITA NO SÉCULO XXI
18:30	CERIMÔNIA OFICIAL DO 24º SIMPÓSIO INTERNACIONAL DE ATUALIZAÇÃO EM OFTALMOLOGIA DA SANTA CASA DE SÃO PAULO

SALA KIDUSH

08:00 às 10:40	SIMPLIFICANDO A NEUROFTALMOLOGIA
10:40 às 11:10	INTERVALO
11:10 às 13:10	PRATAS DA CASA
13:10 às 14:00	SIMPÓSIO SATÉLITE BAUSCH LOMB (Teatro Anne Frank)
14:00 às 16:00	BAIXA VISÃO - Deficiência por Zika Vírus

24
JUNHO

SIMPÓSIO . SÁBADO . A HEBRAICA

TEATRO ANNE FRANK

08:00 às 08:40	GLAUCOMA - Algum exame de imagem supera a gonioscopia nos suspeitos de fechamento angular? Qual?
08:40 às 09:20	RETINA - Retinopatia diabética: discussão de casos clínicos
09:20 às 10:00	CÓRNEA E DOENÇAS EXTERNAS - Pérolas no tratamento das infecções do segmento anterior
10:00 às 10:40	CATARATA - Cirurgia cristalino claro x faco refrativa x cirurgia de presbiopia
10:40 às 11:10	INTERVALO
11:10 às 11:50	"Doutor, tenho 20/20, mas há alguma coisa errada na minha visão..."
11:50 às 12:30	SEÇÃO MULTIDISCIPLINAR - Glaucoma e retina - paciente com diabetes e hipertensão após injeção de anti-angiogênicos. Como conduzir?
12:30 às 13:10	CATARATA - Cirurgia de catarata/refrativa "bilateral"

AUDITÓRIO

08:30 às 10:40	CIRURGIA REFRACTIVA
10:40 às 11:10	INTERVALO
11:10 às 13:10	FÓRUM DOS RESIDENTES

SALA PLENÁRIA

08:30 às 10:40	ESTRABISMO / REUNIÃO PROF. DR. CARLOS SOUZA DIAS
10:40 às 11:10	INTERVALO
11:10 às 13:10	UVEÍTES - Casos clínicos de uveítes

COLA DE FIBRINA NA CIRURGIA DE PTERÍGIO

14H00 às 18H00 SALA LENTE DE CONTATO – ED. CONDE DE LARA, 2º ANDAR

Coordenação: SÉRGIO FELBERG e BERNARDO KAPLAN MOSCOVICI

Discussão: SÉRGIO FELBERG, BERNARDO KAPLAN MOSCOVICI, RICARDO HOLZCHUH, VICTOR DIAS BERGAMASCO, HÉLIA SOARES ANGOTTI, MARCELLO COLOMBO BARBOZA, PEDRO AUGUSTO DE ANDRADE POLETTO, RICARDO RODRIGUES RADI, LUIZ FELIPE RAMOS BUENO, LUIZ ANTONIO DE BRITO MARTINS, TATIANE REIS FONSECA e DANIEL DE PAIVA

- 14:00 às 14:20 Introdução histórica à Cirurgia de Pterígio { RICARDO HOLZCHUH }
- 14:20 às 14:40 Perspectivas de Novos Tratamentos para o Pterígio { VICTOR DIAS BERGAMASCO }
- 14:40 às 15:00 Minha Experiência com Membrana Amniótica { HÉLIA SOARES ANGOTTI }
- 15:00 às 15:20 Transplante Autólogo de Conjuntiva: Técnicas e Resultados { BERNARDO KAPLAN MOSCOVICI }
- 15:20 às 15:40 Conceitos do Uso da Cola Biológica da Cirurgia de Pterígio { SÉRGIO FELBERG }
- 15:40 às 16:00 Manipulação da Cola Biológica { SÉRGIO FELBERG e BERNARDO KAPLAN MOSCOVICI }
- 16:00 às 16:30 **INTERVALO**
- ➔ **CIRURGIAS AO VIVO**
- 16:30 às 18:00 Cirurgias { SÉRGIO FELBERG, BERNARDO KAPLAN MOSCOVICI e HÉLIA SOARES ANGOTTI }

LENTE DE CONTATO

O QUE HÁ DE NOVO EM LENTES DE CONTATO

14H00 às 18H00 SALA LENTE DE CONTATO – ED. CONDE DE LARA, 2º ANDAR ▶ TEÓRICO
SALA DA Córnea – ED. CONDE DE LARA, 2º ANDAR ▶ PRÁTICO

Coordenação:
ELISABETH GUIMARÃES, ADAMO LUI NETTO e MARIZILDA RITA DE ANDRADE

➔ PARTE TEÓRICA

- 14:00 às 14:12 Minha experiência com a 1-day Acuvue Moist Multifocal { NILSON LOPES DA FONSECA JUNIOR }
- 14:12 às 14:24 Minha experiência com a Lente Purevision2 { FLÁVIO FERNANDES VILLELA }
- 14:24 às 14:36 Minha experiência com as SmartLens { LUIZ FORMETIN }
- 14:36 às 14:48 Minha experiência com a Linha Clariti-1 { DENISE FORNAZARI DE OLIVEIRA }
- 14:48 às 15:10 Minha experiência com a Air Optix Plus hydraglyde { SAMANTHA DE ALBUQUERQUE }
- 15:10 às 15:22 Minha experiência com a Lente Afocal OpenVista { ADAMO LUI NETTO }
- 15:22 às 15:34 Minha experiência com a CenturyK { CÉSAR LIPENER }
- 15:34 às 15:46 Minha experiência com a Esclera XC e Esclera XL { LEONARDO GONTIJO }
- 15:46 às 16:15 **INTERVALO**

- 16:15 às 16:25 Complicações ligadas a Lentes de Contato { RENATO GIOVEDI }
- 16:25 às 16:35 Atualização em Soluções de Limpeza para Lentes Rígidas { GIOVANA A. FIORAVANTI LUI }
- 16:35 às 16:45 Atualização em Soluções de Limpeza para Lentes Gelatinosas { CHOW WANG MING SHATO }

➔ **PARTE PRÁTICA**

Discussão: MILTON RUIZ ALVES, TÂNIA MARA CUNHA SCHAEFER e LEONARDO GONTIJO

- 16:45 às 16:55 CASO CLÍNICO LC multicurva pós TX { FERNANDO NOGUEIRA RODRIGUES }
- 16:55 às 17:00 CASO CLÍNICO LC multicurva { TATIANE REIS FONSECA }
- 17:00 às 17:05 CASO CLÍNICO LC tórica { ALLAN MAGHIDMAN }
- 17:05 às 17:10 CASO CLÍNICO LC no olho seco { LARISSA VIANA MARQUES NEVES }
- 17:10 às 17:15 CASO CLÍNICO LC afocal { TIAGO CENA DE OLIVEIRA }
- 17:15 às 17:20 CASO CLÍNICO LC tórica uso único { DANIEL DE PAIVA }
- 17:25 às 17:35 CASO CLÍNICO LC multifocal uso único { DANIEL DE PAIVA }
- 17:35 às 18:00 PACIENTES AO VIVO

OCT

08H00 às 18H00 AUDITÓRIO EMÍLIO ATÍE – SALA 1

Coordenação:

ROBERTA PEREIRA DE ALMEIDA MANZANO, DAVI CHEN WU, LEÃO GABBAY SERRUYA e TERUO AIHARA

- 08:00 às 08:30 Introdução: Princípios e principais aparelhos. Anatomia aplicada ao OCT { DAVI CHEN WU }
- 08:30 às 08:45 OCT na Síndrome da tração vitreomacular, membrana epirretiniana e Buraco de mácula { LEÃO GABBAY SERRUYA }
- 08:45 às 09:00 OCT nas Distrofias { SONIA HAE SUN LEE }
- 09:00 às 09:15 OCT nas Uveítes { ALINE CRISTINA FIORAVANTI LUI }
- 09:15 às 09:30 OCT em Neuroftalmologia { FREDERICO CASTELO MOURA }
- 09:30 às 09:45 OCT na DMRI { FREDERICO AUGUSTO COSTA REIS }
- 09:45 às 10:00 OCT no Estudo da Coróide – EDI { MYNNA ISHIKIRIYAMA }
- 10:00 às 10:30 INTERVALO**
- 10:30 às 10:45 OCT na Retinopatia Diabética { RONY CARLOS PRETI }
- 10:45 às 11:00 OCT na Coriorretinopatia Central Serosa (CCS) { CAIO VINICIUS SAITO REGATIERI }
- 11:00 às 11:15 OCT nas oclusões vasculares da retina { MARCELA C. CYPEL }
- 11:15 às 11:30 OCT em Tumores { VERA REGINA CARDOSO CASTANHEIRA }
- 11:30 às 11:45 OCT no Glaucoma { MAURÍCIO DELLA PAOLERA }
- 11:45 às 12:00 OCT em Cirurgia de Estrabismo { RONALDO BOAVENTURA BARCELLOS }
- 12:00 às 12:15 OCT em Cirurgia de Catarata – Lentes Premium { PEDRO CARLOS CARRICONDO }
- 12:15 às 12:30 Como Elaborar um Laudo de OCT { MARIANA LIE YAMAGUISHI SHIMIZU }
- 12:30 às 14:00 INTERVALO/ALMOÇO**

OCT (continuação)

08H00 às 18H00 AUDITÓRIO EMÍLIO ATÍÊ – SALA 1

14:00 às 14:30 Angio OCT { GABRIEL COSTA DE ANDRADE }

➔ APRESENTAÇÃO DE CASOS CLÍNICOS

Discussão: CELSO MORITA, FERNANDA B. NONATO FEDERICI, SUNG WATANABE, DANIEL CRUZ NOGUEIRA, RONALDO SANO, BEATRIZ SAYURI TAKAHASHI, PAULO EDUARDO RAMOS BUENO, RENATA CANOVAS, MYNNA ISHIKIRIYAMA, CHRISTIANNE GUIMARÃES BRAZÃO APRILE e FARID ANDRÉ JOÃO FILHO

14:30 às 14:45 Caso Clínico { BRUNO TADAO UEHARA }

14:45 às 15:00 Caso Clínico { CELSO MORITA }

15:00 às 15:15 Caso Clínico { FERNANDA B. NONATO FEDERICI }

15:15 às 15:30 Caso Clínico { SUNG WATANABE }

15:30 às 15:45 Caso Clínico { DANIEL CRUZ NOGUEIRA }

15:45 às 16:00 Caso Clínico { RONALDO SANO }

16:00 às 16:30 INTERVALO

16:30 às 16:45 Caso Clínico { BEATRIZ SAYURI TAKAHASHI }

16:45 às 17:00 Caso Clínico { PAULO EDUARDO RAMOS BUENO }

17:00 às 17:15 Caso Clínico { RENATA CANOVAS }

17:15 às 17:30 Caso Clínico { JULIANA REIS GUIMARÃES }

17:30 às 17:45 Caso Clínico { CHRISTIANNE GUIMARÃES BRAZÃO APRILE }

17:45 às 18:00 Caso Clínico { FARID ANDRÉ JOÃO FILHO }

PREENCHIMENTO E TOXINA BOTULÍNICA PERIOCLAR

08H00 às 18H00 ANFITEATRO DA OFTALMO - ED. CONDE DE LARA, 2º ANDAR ▶ TEÓRICO
ENFERMARIA DA OFTALMO - ED. CONDE DE LARA, 2º ANDAR ▶ PRÁTICO

Coordenação: TATIANA R. NAHAS

Organização: FLÁVIA NAGEL SILVA

➔ PARTE TEÓRICA

08:00 às 09:00 Anatomia e envelhecimento facial { ILANA YAMAKAMI HIDA }

09:00 às 10:00 Toxina botulínica periocular { TATIANA R. NAHAS }

10:00 às 11:00 Preenchimento do sulco nasojugal { CÉLIA SIMÕES CARDOSO DE OLIVEIRA SATHLER }

➔ PARTE PRÁTICA

12:30 às 18:00 Coordenação: TATIANA R. NAHAS

Colaboração: MARTINA MANSUR BOTELHO, MARIANA MIYAMOTO, LARISSA VIANA MARQUES NEVES, NATALIA DAO, DEBORAH VERAS, ANA CLARA CASTRO, LUIZA ASSED e FERNANDA YUMI KONNO

PHACO NIGHTMARES

08H00 às 18H00 ANFITEATRO DA OFTALMO – ED. CONDE DE LARA, 2º ANDAR

Coordenação: RICHARD YUDI HIDA

Cirurgiões: LIANG SHIH JUNG, MILTON SEIYU YOGI, GUSTAVO RICCI MALAVAZZI, PEDRO CARLOS CARRICONDO, EDUARDO VILLAÇA FILHO, RENATO KLINGELFUS PINHEIRO e JONATHAN LAKE

ESTRABISMO

14H00 às 17H00 AUDITÓRIO EMILIO ATHIÉ – SALA 1

Coordenação: LUIS EDUARDO MORATO REBOUÇAS DE CARVALHO e RONALDO BOAVENTURA BARCELLOS

Colaboração: CARLOS SOUZA DIAS, CARLOS FUMIAKI UESUGUI, ROBERTO MITIAKI ENDO, FÁBIO EJZENBAUM, MARCELO FRANCISCO GAAL VADAS, LUIS EDUARDO MORATO REBOUÇAS DE CARVALHO, RODOLPHO NAVARRO FILHO e RONALDO BOAVENTURA BARCELLOS

14:00 às 14:20 INTRODUÇÃO { LUIS EDUARDO MORATO REBOUÇAS DE CARVALHO e RONALDO BOAVENTURA BARCELLOS }

14:20 às 15:00 CASO 1

Apresentação: GUILHERME OBA e LUIS EDUARDO MORATO REBOUÇAS DE CARVALHO

Discussão: EDUARDO MORITZ, ROBERTA ZAGUI, SIMONE AKIKO NAKAYAMA, ANA TEREZA RAMOS MOREIRA e ANDRE AUGUSTO HOMSI JORGE

15:00 às 15:20 CASO 2

Apresentação: GUILHERME OBA e MARCELO FRANCISCO GAAL VADAS

Discussão: EDUARDO MORITZ, ROBERTA ZAGUI, SIMONE AKIKO NAKAYAMA, ANA TEREZA RAMOS MOREIRA e ANDRE AUGUSTO HOMSI JORGE

15:20 às 16:00 **INTERVALO**

16:00 às 16:20 CASO 3

Apresentação: GUILHERME OBA e RODOLPHO NAVARRO FILHO

Discussão: EDUARDO MORITZ, ROBERTA ZAGUI, SIMONE AKIKO NAKAYAMA, ANA TEREZA RAMOS MOREIRA e ANDRE AUGUSTO HOMSI JORGE

16:20 às 17:00 CASO 4

Apresentação: RONALDO BOAVENTURA BARCELLOS e CAROLINE YUKIE HASHIMOTO

Discussão: EDUARDO MORITZ, ROBERTA ZAGUI, SIMONE AKIKO NAKAYAMA, ANA TEREZA RAMOS MOREIRA e ANDRE AUGUSTO HOMSI JORGE

CATARATA

INDICAÇÃO LIO TÓRICA – CERATOCONE OU ASTIGMATISMO IRREGULAR?

08H00 às 08H40 TEATRO ANNE FRANK

Coordenação:
IVAN CORSO TEIXEIRA e DANIELA LEMOS MARQUES

- 08:00 às 08:10 Apresentação do Tema { SÉRGIO FELBERG }
- 08:10 às 08:30 Discussão { PEDRO PAULO FABRI, MAURO WAISWOL e FREDERICO FRANÇA MARQUES }
- 08:30 às 08:40 Fechamento do Tema { RICHARD YUDI HIDA }

MÓDULO: DMRI – AVANÇOS NO DIAGNÓSTICO E TRATAMENTO

SEÇÃO PARTICIPANTE: RETINA E VÍTREO

08H40 às 09H20 TEATRO ANNE FRANK

Coordenação:
FARID ANDRÉ JOÃO FILHO e ROBERTA PEREIRA DE ALMEIDA MANZANO

- 08:40 às 08:50 Apresentador dos Casos { LEANDRO CABRAL ZACHARIAS }
- 08:50 às 09:05 Discussão { SÉRGIO L. GIANOTTI PIMENTEL, MICHEL EID FARAH NETO e THEODOMIRO GARRIDO NETO }
- 09:05 às 09:15 Fechamento do Tema { MAURO GOLDBAUM }
- 09:15 às 09:20 Tempo dos Coordenadores

CATARATA

CIRURGIA DE CATARATA COM FEMTO x SEM FEMTO – PRESSÃO DOS FABRICANTES?

09H20 às 10H00 TEATRO ANNE FRANK

Coordenação:
MÁRIO URSULINO MACHADO CARVALHO e MAURO WAISWOL

- 09:20 às 09:30 Apresentação do Tema { WILSON TAKASHI HIDA }
- 09:30 às 09:55 Discussão { EDUARDO VILLAÇA FILHO, HORACIO JITSUO JODAI e MAURÍCIO ARRUDA CÂMARA BARROS }
- 09:55 às 10:00 Fechamento do Tema { RENATO KLINGELFUS PINHEIRO }

GLAUCOMA

ESSE DISCO ÓPTICO É SUSPEITO DE GLAUCOMA?

10H00 às 10H40 **TEATRO ANNE FRANK**

Coordenação:
CARMO MANDIA JUNIOR e NIRO KASAHARA

- 10:00 às 10:10 Apresentação do Tema { JOÃO PAULO ESSADO DE FIGUEIREDO }
- 10:10 às 10:35 Discussão { WILMA LELLIS BARBOZA, TIAGO PRATA e CHRISTIANE ROLIM DE MOURA }
- 10:35 às 10:40 Fechamento do Tema { GERALDO VICENTE DE ALMEIDA }
- 10:40 às 11:10 **INTERVALO**

VASCULITES RETINIANAS

11H10 às 11H50 **TEATRO ANNE FRANK**

Coordenação:
ALINE CRISTINA FIORAVANTI LUI e LEÃO GABBAY SERRUYA

- 11:10 às 11:20 Apresentação do Tema { PAULA SAKEMI FUKUHARA }
- 11:20 às 11:45 Discussão { MARIA AUXILIADORA MONTEIRO FRAZÃO, EDUARDO CUNHA DE SOUZA e DANILO SONE SORIANO }
- 11:45 às 11:50 Fechamento do Tema { MARIA AUXILIADORA MONTEIRO FRAZÃO }

CATARATA

USO DE AINH NO PÓS OPERATÓRIO – EVIDÊNCIA x REALIDADE

11H50 às 12H30 **TEATRO ANNE FRANK**

Coordenação:
RICARDO MADUREIRA QUEIROZ e RONALDO SANO

- 11:50 às 12:00 Apresentação do Tema { DAVI CHEN WU }
- 12:00 às 12:25 Discussão { RICARDO KUPPER MARINO, PEDRO CARLOS CARRICONDO e GUSTAVO RICCI MALAVAZZI }
- 12:25 às 12:30 Fechamento do Tema { ANDRÉ MAIA }

CÓRNEA E DOENÇAS EXTERNAS

O QUE FAZER E O QUE NÃO FAZER NO TRATAMENTO DA ALERGIA OCULAR

12H30 às 13H10 TEATRO ANNE FRANK

Coordenação:
RICARDO HOLZCHUH e PEDRO AUGUSTO DE ANDRADE POLETTTO

12:30 às 12:40 Apresentador do Tema { RUTH MIYUKI SANTO }

12:40 às 13:05 Discussão { JOSÉ AUGUSTO ALVES OTTAIANO, ELCIO HIDEO SATO e LUIZ ANTONIO VIEIRA }

13:05 às 13:10 10 SUPERDICAS no tratamento de alergia ocular { JOSÉ ÁLVARO PEREIRA GOMES }

13:10 às 14:00 ➔ SIMPÓSIO SATÉLITE BAUSCH

BAUSCH+LOMB

GLAUCOMA

IMPORTÂNCIA DO OCT NA VIDA REAL PARA DIAGNÓSTICO E ACOMPANHAMENTO DE GLAUCOMA

14H00 às 14H40 TEATRO ANNE FRANK

Coordenação:
RALPH COHEN e CRISTIANO CAIXETA UMBELINO

14:00 às 14:10 Apresentador do Tema { DIEGO TEBALDI DE QUEIROZ BARBOSA }

14:10 às 14:35 Discussão { ALEXANDRE SOARES CASTRO REIS, SÉRGIO HENRIQUE TEIXEIRA e ROBERTO M. VESSANI }

14:35 às 14:40 Fechamento do Tema { ALBERTO JORGE BETINJANE }

CATARATA

DANO ENDOTELIAL CIRÚRGICO X REGENERAÇÃO ENDOTELIAL

14H40 às 15H20 TEATRO ANNE FRANK

Coordenação:
SÉRGIO FELBERG e PEDRO AUGUSTO DE ANDRADE POLETTTO

14:40 às 14:50 Apresentador do Tema { FABRICIO LANGELLA }

14:50 às 15:15 Discussão { RICARDO HOLZCHUH, GUSTAVO RICCI MALAVAZZI e DIEGO TEBALDI DE QUEIROZ BARBOSA }

15:15 às 15:20 Fechamento do Tema { RICHARD YUDI HIDA }

CÓRNEA E DOENÇAS EXTERNAS

CROSSLINKING E ANEL INTRAESTROMAL: QUANDO INDICAR E QUANDO CONTRAINDICAR

15H20 às 16H00 **TEATRO ANNE FRANK**

Coordenação:
SÉRGIO FELBERG e LUIZ ANTONIO DE BRITO MARTINS

15:20 às 15:30 Apresentação do Tema { MARCELLO COLOMBO BARBOZA }

15:30 às 15:55 Discussão { FERNANDO CRESTA, ROSANGELA APARECIDA SIMONCELLI e ANA LUISA HÖFLING-LIMA }

15:55 às 16:00 10 SUPERDICAS na indicação de crosslinking e anel estromal { LUIZ FELIPE RAMOS BUENO }

16:00 às 16:30 **INTERVALO**

CATARATA

PROJETOS SOCIAIS EM CIRURGIA DE CATARATA

16H30 às 17H10 **TEATRO ANNE FRANK**

Coordenação:
IVAN CORSO TEIXEIRA e DIEGO TEBALDI DE QUEIROZ BARBOSA

16:30 às 16:40 Apresentação do Tema { MAURO SILVEIRA DE QUEIROZ CAMPOS }

16:40 às 17:00 Discussão { ROBERTO KIKAWA, RICARDO AFFONSO FERREIRA e JACOB COHEN }

17:00 às 17:10 Fechamento do Tema { RICHARD YUDI HIDA }

GLAUCOMA

MEU DIA A DIA NO TRATAMENTO DO GLAUCOMATOSO QUE PRECISA DE MAIS UMA DROGA

17H10 às 17H50 **TEATRO ANNE FRANK**

Coordenação:
MAURÍCIO DELLA PAOLERA e RALPH COHEN

17:10 às 17:20 Apresentador do Tema { MAURÍCIO DELLA PAOLERA }

17:20 às 17:45 Discussão { MARCIO HENRIQUE MENDES, GUSTAVO SALOMÃO, JOSÉ PAULO CABRAL DE VASCONCELLOS }

17:45 às 17:50 Fechamento do Tema { PAULO AUGUSTO DE ARRUDA MELLO }

RETINA

RETINOPATIA DA PREMATURIDADE

17H50 às 18H30 TEATRO ANNE FRANK

Coordenação
MARCELO ALEXANDRE AGRA CAVALCANTE COSTA e TERUO AIHARA

- 17:50 às 18:00 Retinopatia da Prematuridade: Uso do Retcam para rastreo { MARCELO ALEXANDRE AGRA CAVALCANTE COSTA }
- 18:00 às 18:10 Laser X Anti-Vegf { ROSA MARIA GRAZIANO }
- 18:10 às 18:20 Seguimento após o uso de Anti-Vegf em ROP { SANDRA FRANCISCHINI }
- 18:20 às 18:30 Discussão { MARCELO ALEXANDRE AGRA CAVALCANTE COSTA, ROSA MARIA GRAZIANO, SANDRA FRANCISCHINI, NILVA MORAES e LUIS CARLOS F. DE SÁ }



CERIMÔNIA OFICIAL DO 24º SIMPÓSIO INTERNACIONAL DE ATUALIZAÇÃO EM OFTALMOLOGIA DA SANTA CASA DE SÃO PAULO

➔ A partir das 18h30, no Teatro Anne Frank.

- **Palestra OPTISWISS**
- **Entrega do Prêmio Geraldo Vicente de Almeida ao Melhor Tema Livre**

REFRAÇÃO E LENTES DE CONTATO

08H30 às 10H40 AUDITÓRIO

Coordenação:

MARIZILDA RITA DE ANDRADE, RENATO GIOVEDI, ADAMO LUI NETTO, ELISABETH GUIMARÃES,
CHOW WANG MING SHATO

Esse curso foi cuidadosamente preparado para que os residentes e oftalmologistas se familiarizem com as mais novas possibilidades de correção para presbiopia.

➔ **PRESBIOPIA... DOS ÓCULOS ÀS LENTES DE CONTATO**

- 08:30 às 08:45 Cuidados no exame refratométrico no paciente com queixa inicial de presbiopia { MARIZILDA RITA DE ANDRADE }
- 08:45 às 09:00 Cuidados no exame refratométrico no paciente présbita { RENATO GIOVEDI }
- 09:00 às 09:15 Indicação das Lentes monofocais na presbiopia { ADAMO LUI NETTO }
- 09:15 às 09:30 Lentes progressivas { CARLOS EDUARDO LEITE ARIETA }
- 09:30 às 09:45 Lentes ocupacionais { PAULO GELMAN VAIDERGORN }
- 09:45 às 10:00 Monovisão com lentes de contato { FLÁVIO FERNANDES VILLELA }
- 10:00 às 10:15 Lentes de contato hidrofílicas para presbiopia { SANDRA MARIA MANSUR BOTELHO }
- 10:15 às 10:30 Lentes de contato rígidas para presbiopia { LUIZ FORMETIN }

10:40 às 11:10 INTERVALO

CATARATA INFANTIL

11H10 às 13H10 AUDITÓRIO

Coordenação:

RICHARD YUDI HIDA, MAURO WAISWOL e IVAN CORSO TEIXEIRA

- 11:10 às 11:20 Genética na catarata congênita { JULIANA MARIA FERRAZ SALLUM }
- 11:20 às 11:30 Lentes intraoculares: quando implantar a LIO, cálculo biométrico - conclusões do "Infant Aphakia Treatment Study" { MAURO WAISWOL }
- 11:30 às 11:40 Ambliopia: aspectos práticos no tratamento e novos protocolos de oclusão { FÁBIO EJZENBAUM }
- 11:40 às 11:50 Glaucoma na catarata infantil: sinais precoces, diagnóstico e tratamento { RALPH COHEN }
- 11:50 às 12:00 Catarata traumática na infância { ANA LAURA BURGER VIANELLO }
- 12:00 às 12:10 Testes Visuais - acompanhando o desenvolvimento visual da criança operada de catarata congênita { PRISCILA CIOCLER FROIMAN e ANA LÚCIA PASCALI RAGO }
- 12:10 às 12:20 Anestesia geral em pacientes infantis: avaliação préoperatória, valorizar as particularidades no peroperatório, complicações mais frequentes { DANIEL DONGIU KIM }
- 12:30 às 12:40 Capsulotomia anterior, aspiração da lente,implantação da LIO, capsulotomia posterior e vitrectomia anterior { MAURO WAISWOL }

13:10 às 14:00 ➔ **SIMPÓSIO SATÉLITE BAUSCH - TEATRO ANNE FRANK****BAUSCH+LOMB**

RETINA E VÍTREO

DISCUSSÃO DE CASOS CIRÚRGICOS

14H00 às 16H00 AUDITÓRIO

Coordenação: DAVI CHEN WU e ROBERTA PEREIRA DE ALMEIDA MANZANO

Discussão: DANIEL DE SOUZA PEREIRA, FAUSTO UNO, RONY CARLOS PRETI, MAURÍCIO MAIA, HÉLIO PAULO PRIMIANO JUNIOR, ANDRÉ MARCELO VIEIRA GOMES, LEANDRO CABRAL ZACHARIAS, CELSO MORITA, ANDRÉ MAIA, OCTAVIANO MAGALHÃES JÚNIOR, RAFAEL RAMOS CAIADO e EMERSON FERNANDES DE SOUSA E CASTRO

- 14:00 às 14:10 Apresentação de caso { RONY CARLOS PRETI }
- 14:10 às 14:20 Apresentação de caso { MAURICIO MAIA }
- 14:20 às 14:30 Apresentação de caso { HÉLIO PAULO PRIMIANO JUNIOR }
- 14:30 às 14:40 Apresentação de caso { PAULA ROBERTA FERREIRA DA SILVA }
- 14:40 às 14:50 Apresentação de caso { LEANDRO CABRAL ZACHARIAS }
- 14:50 às 15:00 Apresentação de caso { CELSO MORITA }
- 15:00 às 15:10 Apresentação de caso { ANDRÉ MAIA }
- 15:10 às 15:20 Apresentação de caso { OCTAVIANO MAGALHÃES JÚNIOR }
- 15:20 às 15:30 Apresentação de caso { RAFAEL RAMOS CAIADO }
- 15:30 às 15:40 Apresentação de caso { JORGE MITRE }
- 15:40 às 15:50 Apresentação de caso { DARIO GRECHI GOULART }
- 15:50 às 16:00 Perguntas e Respostas
- 16:00 às 16:30 INTERVALO**

RETINA, VÍTREO E ÚVEA

DISCUSSÃO DE CASOS CLÍNICOS DE RETINA E UVÉITE

16H30 às 18H30 AUDITÓRIO

Coordenação: RONALDO SANO e ROBERTA PEREIRA DE ALMEIDA MANZANO

Discussão: MIGUEL HAGE AMARO, MÁRCIA ISHIWAKI NOGUEIRA, GUILHERME LIMA PALACIO, ANDRÉ LUIS F. CASTRO, CLEIDE GUIMARÃES MACHADO, DANIEL CRUZ NOGUEIRA, FREDERICO AUGUSTO REIS, JULIO ZAKI ABUCHAM NETO, PAULA SAKEMI FUKUHARA, ALINE CRISTINA FIORAVANTI LUI, CARLOS ROBERTO NEUFELD, ANDRÉ FÁVARO, MYNNA ISHIKIRIYAMA, EDUARDO CUNHA DE SOUZA e FERNANDO CROSTA

- 16:30 às 16:40 Apresentação de caso { MIGUEL HAGE AMARO }
- 16:40 às 16:50 Apresentação de caso { MÁRCIA ISHIWAKI NOGUEIRA }
- 16:50 às 17:00 Apresentação de caso { GUILHERME LIMA PALACIO }
- 17:00 às 17:10 Apresentação de caso { ANDRÉ LUIS F. CASTRO }
- 17:10 às 17:20 Apresentação de caso { CLEIDE GUIMARÃES MACHADO }
- 17:20 às 17:30 Apresentação de caso { DANIEL CRUZ NOGUEIRA }
- 17:30 às 17:40 Apresentação de caso { GUILHERME PIRES }
- 17:40 às 17:50 Apresentação de caso { JULIO ZAKI ABUCHAM NETO }
- 17:50 às 18:00 Apresentação de caso { CARLOS ROBERTO NEUFELD }
- 18:00 às 18:10 Apresentação de caso { ANDRÉ FÁVARO }
- 18:10 às 18:30 Perguntas e Respostas



CERIMÔNIA OFICIAL DO 24º SIMPÓSIO INTERNACIONAL DE ATUALIZAÇÃO EM OFTALMOLOGIA DA SANTA CASA DE SÃO PAULO

➔ A partir das 18h30, no Teatro Anne Frank.

- **Palestra OPTISWISS**
- **Entrega do Prêmio Geraldo Vicente de Almeida ao Melhor Tema Livre**

PLÁSTICA OCULAR

08H30 às 13H10 PLENÁRIA

➔ MÓDULO I: O QUE EU APRENDI FORA DO BRASIL

Coordenação:

TATIANA R. NAHAS, NATALIA DAO, DEBORAH VERAS e ILANA YAMAKAMI HIDA

- 08:30 às 08:40 Mayo Clinic { SUZANA CRISPIN LEITE }
- 08:40 às 08:50 Ramon Mendel { IVANA CARDOSO PEREIRA }
- 08:50 às 09:00 Robert Goldberg { ALINE PIMENTEL DE MIRANDA }
- 09:00 às 09:10 Robert Goldberg { JULIANA DE SÁ FREIRE MEDRADO DIAS }
- 09:10 às 09:20 Bitá Esmaeli { VICTOR MARQUES DE ALENCAR }
- 09:20 às 09:30 Jeremiah Tao { ROBERTO MURILLO LIMONGI }

➔ MÓDULO II: ESTÉTICA

Coordenação:

CÉLIA SIMÕES CARDOSO DE OLIVEIRA SATHLER, MARIANA MIYAMOTO e ILANA YAMAKAMI HIDA

- 09:40 às 09:50 Marketing Digital { LEDA SANGIORGIO }
- 09:50 às 10:00 Estética Facial { ILANA YAMAKAMI HIDA }
- 10:00 às 10:10 Envelhecimento Facial { TATIANA R. NAHAS }
- 10:10 às 10:20 Novidades na estética facial: MD Codes { CÉLIA SIMÕES CARDOSO DE OLIVEIRA SATHLER }

10:40 às 11:10 INTERVALO

➔ MÓDULO III – VÍDEOS – O QUE EU FAÇO DE DIFERENTE

Coordenação:

ILANA YAMAKAMI HIDA, LARISSA VIANA MARQUES NEVES, MARTINA MANSUR BOTELHO e TATIANA R. NAHAS

- 11:10 às 11:15 Apresentação de Vídeo { GHERUSA HELENA MILBRATZ MORÉ }
- 11:15 às 11:20 Discussão { DAVI ARAF }
- 11:20 às 11:25 Apresentação de Vídeo { FERNANDO PROCIANOY }
- 11:25 às 11:30 Discussão { ALLAN C. PIERONI GONÇALVES }
- 11:30 às 11:35 Apresentação de Vídeo { FILIPE PEREIRA }
- 11:35 às 11:40 Discussão { LISIA AOKI }
- 11:40 às 11:45 Apresentação de Vídeo { MARIA ANTONIETA A. G. NASCIMENTO }
- 11:45 às 11:50 Discussão { ROBERTA PICCIN FERREIRA }
- 11:50 às 11:55 Apresentação de Vídeo { SUZANA MATAYOSHI }
- 11:55 às 12:00 Discussão { SIMONE HABER DUELLBERG VON FABER BISON }
- 12:00 às 12:05 Apresentação de Vídeo { ELIANA APARECIDA FORNO }
- 12:05 às 12:10 Discussão { LILIAN MIDORI SAMESHIMA AQUINO }
- 12:10 às 12:15 Apresentação de Vídeo { MIRTHA RAMIREZ DITTRICH }
- 12:15 às 12:20 Discussão { CÉLIA SIMÕES CARDOSO DE OLIVEIRA SATHLER }
- 12:20 às 12:25 Apresentação de Vídeo { PATRICIA AKAISHI }

12:25 às 12:30 Discussão { EURÍPEDES DA MOTA MOURA }

13:10 às 14:00 ➔ SIMPÓSIO SATÉLITE BAUSCH - TEATRO ANNE FRANK

BAUSCH+LOMB

VIAS LACRIMAIS, ULTRASSONOGRAFIA E ONCO-ÓRBITA NO SÉCULO XXI

14H00 às 18H30 PLENÁRIA

➔ BLOCO 1

Coordenação:
PATRÍCIA NOVITA GARCIA, JOSÉ VITAL FILHO e ALINE PIMENTEL DE MIRANDA

- 14:00 às 14:15 A importância do refluxo do saco lacrimal no diagnóstico de dacriocistite congênita { MARILISA NANO COSTA }
- 14:15 às 14:25 Ultrassonografia no melanoma de coróide { LILIANE A. A. KANECADAN }
- 14:25 às 14:45 Atualização melanoma de coróide { LUIZ FERNANDO TEIXEIRA }
- 14:45 às 14:55 Ultrassonografia em tumores oculares com doença oncológica sistêmica { ROSANA SCIENCIA PIZARRO }
- 14:55 às 15:15 Tratamento sistêmico do melanoma cutâneo e uveal { MARCIO KAWANO }
- 15:15 às 15:30 Hemorragia nas Dacrios { SIMONE HABER DUELLBERG VON FABER BISON }
- 15:30 às 15:40 Ultrassonografia em tumores de conjuntiva { VERA REGINA CARDOSO CASTANHEIRA }
- 15:40 às 16:00 Tratamento tópico dos tumores de conjuntiva { MELINA MORALES }

16:00 às 16:30 INTERVALO

➔ BLOCO 2

Coordenação:
PATRÍCIA NOVITA GARCIA, RICARDO KANECADAN, IVANA LOPES ROMERO KUSABARA e SYLVIA REGINA TEMER CURSINO

- 16:30 às 16:45 Achados ultrassonográficos oculares em doenças genéticas { NORMA ALLEMANN }
- 16:45 às 17:05 Genética Ocular { SIMONE FINZI }
- 17:05 às 17:13 Caso Clínico 1: Vias Lacrimais { GERSON J. A. LOPES }
- 17:13 às 17:20 Discussão { GUILHERME HERZOG NETO }
- 17:20 às 17:35 Ultrassonografia na Doença de Graves { MAIRA SAAD DE AVILA MORALES }
- 17:35 às 17:55 Doença de Graves e endocrinológica { ADRIANO NAMO CURY }
- 17:55 às 18:15 Olho seco e Doença de Graves { JOSÉ ÁLVARO PEREIRA GOMES }
- 18:15 às 18:23 Caso Clínico 2: Vias Lacrimais { LISIA AOKI }
- 18:23 às 18:30 Discussão { ANA ROSA PIMENTEL DE FIGUEIREDO }



CERIMÔNIA OFICIAL DO 24º SIMPÓSIO INTERNACIONAL DE ATUALIZAÇÃO EM OFTALMOLOGIA DA SANTA CASA DE SÃO PAULO

➔ A partir das 18h30, no Teatro Anne Frank.

- **Palestra OPTISWISS**
- **Entrega do Prêmio Geraldo Vicente de Almeida ao Melhor Tema Livre**

SIMPLIFICANDO A NEUROFTALMOLOGIA

08H00 às 10H40 KIDUSH

Coordenação:
FÁBIO EJZENBAUM e RALPH COHEN

- 08:00 às 08:20 Alterações pupilares { LUCIANA DA CRUZ NOIA }
- 08:20 às 08:40 Neuropatia óptica isquêmica { LUCIANO DE SOUSA PEREIRA }
- 08:40 às 09:00 Neurite óptica { FÁBIO EJZENBAUM }
- 09:00 às 09:20 Neuroradiologia em neuroftalmologia { FREDERICO CASTELO MOURA }
- 09:20 às 09:40 OCT em neuroftalmologia { MÁRIO LUIZ R. MONTEIRO }
- 09:40 às 10:00 Alterações de campo visual { MARIA KIYOKO OYAMADA }
- 10:00 às 10:20 Alterações da motilidade ocular extrínseca { MARCELA BARREIRA }

10:40 às 11:10 INTERVALO

PRATAS DA CASA

11H10 às 13H10 KIDUSH

Coordenação:
ÉRIKA ALESSANDRA G. SILVINO RODRIGUES e DÉBORA M. SCHNEIDER FELBERG

- 11:10 às 11:25 Caso Clínico - Oftalmologia Geral { LUIZ OTÁVIO BELLUZO GUARNIERI }
- 11:25 às 11:40 Caso Clínico - Oftalmologia Geral { FRANCISCO SEIXAS SOARES }
- 11:40 às 11:55 Caso Clínico - Oftalmologia Geral { LILIAN MIDORI SAMESHIMA AQUINO }
- 11:55 às 12:10 Caso Clínico - Oftalmologia Geral { RENATO KLINGELFUS PINHEIRO }
- 12:10 às 12:25 Caso Clínico - Oftalmologia Geral { SIMONE FINZI }
- 12:25 às 12:40 Caso Clínico - Oftalmologia Geral { MARCELLO COLOMBO BARBOZA }
- 12:40 às 12:55 Caso Clínico - Oftalmologia Geral { ALEXANDRE KATSUMI ONICI }
- 12:55 às 13:10 Caso Clínico - Oftalmologia Geral { PATRICIA LURY FUKU YOSHIYASU }

13:10 às 14:00 ➔ SIMPÓSIO SATÉLITE BAUSCH - TEATRO ANNE FRANK

VISÃO SUBNORMAL DEFICIÊNCIA MÚLTIPLA POR ZIKA VÍRUS

14H00 às 16H00 KIDUSH

Coordenação:
GICELI RODRIGUES CHAVES RINALDO e PRISCILA CIOCLER FROIMAN

- 14:00 às 14:25 Prevenção, infecção, diagnóstico e tratamento (adulto, gestante/recém-nascido) { CAROLINA LÁZARI }
- 14:25 às 14:45 Alterações neurológicas na criança e adultos { FERNANDO NORIO ARITA }
- 14:45 às 15:05 Avaliação oftalmológica e lesões retínicas secundárias ao Zika Vírus { MARCELO ALEXANDRE AGRA CAVALCANTE COSTA }
- 15:05 às 15:20 **Caso clínico { MÁRCIA BEATRIZ TARTARELLA }**
- 15:20 às 15:40 Apoio às famílias de crianças com deficiência múltipla por Zika vírus { SHIRLEY RODRIGUES MAIA }

GLAUCOMA

ALGUM EXAME DE IMAGEM SUPERA A GONIOSCOPIA NOS SUSPEITOS DE FECHAMENTO ANGULAR? QUAL?

08H00 às 08H40 TEATRO ANNE FRANK

Coordenação:
CRISTIANO CAIXETA UMBELINO e MAURÍCIO DELLA PAOLERA

- 08:00 às 08:10 Apresentador do Tema { NIRO KASAHARA }
- 08:10 às 08:35 Discussão { MARCELO HATANAKA, RALPH COHEN e HOMERO GUSMÃO DE ALMEIDA }
- 08:35 às 08:40 Fechamento do Tema { HOMERO GUSMÃO DE ALMEIDA }

RETINA

RETINOPATIA DIABÉTICA: DISCUSSÃO DE CASOS CLÍNICOS

08H40 às 09H20 TEATRO ANNE FRANK

Coordenação:
DAVI CHEN WU e ROBERTA PEREIRA DE ALMEIDA MANZANO

- 08:40 às 08:50 Casos de Retinopatia Diabética { ARNALDO F. BORDON }
- 08:50 às 09:05 Discussão { PEDRO DURÃES SERRACARBASSA, SUEL ABUJAMRA e OCTAVIANO MAGALHÃES JÚNIOR }
- 09:05 às 09:15 Fechamento do tema { WALTER Y. TAKAHASHI }
- 09:15 às 09:20 Tempo dos Coordenadores

CÓRNEA E DOENÇAS EXTERNAS

PÉROLAS NO TRATAMENTO DAS INFECÇÕES DO SEGMENTO ANTERIOR

09H20 às 10H00 TEATRO ANNE FRANK

Coordenação:
SÉRGIO FELBERG e VICTOR DIAS BERGAMASCO

- 09:20 às 09:30 Apresentador do Tema { SÉRGIO FELBERG }
- 09:30 às 09:55 Discussão { VERA LÚCIA DEGASPARE MONTE MASCARO, MARIA EMÍLIA XAVIER DOS SANTOS ARAÚJO e MYRNA SERAPIÃO DOS SANTOS }
- 09:55 às 10:00 10 SUPERDICAS no tratamento das infecções de segmento anterior { PEDRO AUGUSTO DE ANDRADE POLETTO }

CATARATA

CIRURGIA DE CRISTALINO CLARO x FACO REFRACTIVA x CIRURGIA DE PRESBIOPIA

10H00 às 10H40 TEATRO ANNE FRANK

Coordenação:
IVAN CORSO TEIXEIRA e PEDRO AUGUSTO DE ANDRADE POLETTO

- 10:00 às 10:10 Apresentador do Tema { FERNANDO NOGUEIRA RODRIGUES }
- 10:10 às 10:30 Discussão { FÁBIO ADAMS, DANIELA MEIRA VILLANO MARQUES e WALLACE CHAMON }
- 10:30 às 10:40 Fechamento do Tema { RICHARD YUDI HIDA }
- 10:40 às 11:10 **INTERVALO**

“DOUTOR, TENHO 20/20, MAS HÁ ALGUMA COISA ERRADA NA MINHA VISÃO...”

11H10 às 11H50 TEATRO ANNE FRANK

Coordenação:
RONALDO BOAVENTURA BARCELLOS e FÁBIO EJZENBAUM

➔ PAINEL

- 11:10 às 11:20 Apresentação do Tema { RONALDO BOAVENTURA BARCELLOS e FÁBIO EJZENBAUM }
- 11:20 às 11:45 Discussão { ROBERTO BATISTELLA, RICARDO WAETGE e LUIS EDUARDO MORATO REBOUÇAS DE CARVALHO }
- 11:45 às 11:50 Fechamento do Tema { RONALDO BOAVENTURA BARCELLOS e FÁBIO EJZENBAUM }

SETOR: SEÇÃO MULTIDISCIPLINAR – GLAUCOMA E RETINA PACIENTE COM DIABETES E HIPERTENSÃO APÓS INJEÇÕES INTRAVÍTREA. COMO CONDUZIR?

11H50 às 12H30 TEATRO ANNE FRANK

Coordenação:
CARMO MANDIA JUNIOR e RONALDO SANO

- 11:50 às 12:00 Apresentador do Tema { CRISTIANO CAIXETA UMBELINO }
- 12:00 às 12:25 Discussão { ROBERTA PEREIRA DE ALMEIDA MANZANO, NIRO KASAHARA e WALTER AMORIM }
- 12:25 às 12:30 Fechamento do Tema { DAVI CHEN WU }

CATARATA

CIRURGIA DE CATARATA / REFRACTIVA "BILATERAL"

12H30 às 13H10 TEATRO ANNE FRANK

Coordenação:
IVAN CORSO TEIXEIRA e TIAGO CENA DE OLIVEIRA

- 12:30 às 12:40 Apresentação do Tema { ALBERTO H. SUMITOMO }
- 12:40 às 13:00 Discussão { AMARYLLIS AVAKIAN, MILTON SEIYU YOGI e JONATHAN LAKE }
- 13:00 às 13:10 Fechamento do Tema { RICHARD YUDI HIDA }
- 13:10 às 14:00 **INTERVALO / ALMOÇO**

CIRURGIA REFRACTIVA

08H30 às 10H40 AUDITÓRIO

Coordenação: ADAMO LUI NETTO, RENATO GIOVEDI, GIOVANA A. FIORAVANTI LUI, ELISABETH GUIMARÃES, MARIZILDA RITA DE ANDRADE e CHOW WANG MING SHATO
Discussão: ADAMO LUI NETTO, RENATO GIOVEDI, GIOVANA A. FIORAVANTI LUI, ELISABETH GUIMARÃES, MARIZILDA RITA DE ANDRADE, CHOW WANG MING SHATO, CARLOS EDUARDO LEITE ARIETA, MILTON RUIZ ALVES e ADRIANA DOS SANTOS FORSETO

- 08:30 às 08:40 O que avaliar na tomografia de córnea no pré-operatório da cirurgia refrativa? (Q value, elevação posterior, BFTA, PTA, Belin-Ambrosio, Art Index, D index, paquimetria) { GUSTAVO VICTOR }
- 08:40 às 08:50 Laser de femtosegundo em cirurgia refrativa ou lentes fáticas, quando, como e porque? { ADRIANA DOS SANTOS FORSETO }
- 08:50 às 09:00 Contoura primeiras impressões { OTAVIO SIQUEIRA BISNETO }
- 09:00 às 09:10 Cirurgia refrativa sem excimer laser, funciona? (Smile, LIOs fáticas, inlays) { BERNARDO KAPLAN MOSCOVICI }
- 09:10 às 09:20 Aplicações clínicas da topografia topoguiada { MARCELLO COLOMBO BARBOZA }
- 09:20 às 09:30 Refinamentos nas cirurgias foto refrativas { EDMUNDO J. V. MARTINELLI }
- 09:30 às 09:40 Com estas novas tecnologias, existe espaço para PRK? { GUILHERME COLOMBO BARBOSA }
- 09:40 às 09:50 Perspectivas futuras da cirurgia refrativa { CARLOS EDUARDO LEITE ARIETA }
- 09:50 às 10:40 Discussão
- 10:40 às 11:10 **INTERVALO**

FÓRUM DOS RESIDENTES

11H10 às 13H10 AUDITÓRIO

Coordenação: RONALDO BOAVENTURA BARCELLOS, FÁBIO EJZENBAUM e SÉRGIO FELBERG

Organização: CAROLINA ANDO MATSUNO, CAIO FELIPE MORAES DO NASCIMENTO, KATIA SANTANA SANTOS, MARCO OTÁVIO SANTOS DE ALMEIDA, NATASHA FERREIRA SANTOS CRUZ e YESSA VERVLOET BERTOLLO LAMEGO RAUTHA

- 11:10 às 11:20 Caso de Córnea
Apresentador: MATEUS LIAL MATUOKA
Orientador: LUIZ ANTONIO DE BRITO MARTINS
- 11:20 às 11:30 Caso de Catarata
Apresentador: THIAGO VIEIRA SILVA
Orientador: RICHARD YUDI HIDA
- 11:30 às 11:40 Caso de Tumor Ocular
Apresentadora: LILIAN FRANÇA MACHADO
Orientadora: MELINA MORALES
- 11:40 às 11:50 Caso de Uveíte
Apresentador: CAIO FELIPE MORAES DO NASCIMENTO
Orientadora: ALINE CRISTINA FIORAVANTI LUI
- 11:50 às 12:00 Caso de Neuroftalmologia
Apresentadora: CINTHIA KIM
Orientador: FÁBIO EJZENBAUM
- 12:00 às 12:10 Caso de Retina
Apresentadora: THAIS DE SOUZA ANDRADE
Orientador: SÉRGIO L. GIANOTTI PIMENTEL
- 12:10 às 12:20 Caso de Estrabismo
Apresentadora: YESSA VERVLOET BERTOLLO LAMEGO RAUTHA
Orientador: RONALDO BOAVENTURA BARCELLOS
- 12:20 às 12:30 Caso de Órbita
Apresentadora: NATASHA FERREIRA SANTOS CRUZ
Orientador: JOSÉ VITAL FILHO
- 12:30 às 12:40 Caso de Retina
Apresentador: MURILO UBUKATA POLIZELLI
Orientador: KIM V. KAYAT
- 12:40 às 12:50 Caso de Lente de Contato
Apresentadora: MARIANNA ALMEIDA HOLLAENDER
Orientador: FLÁVIO FERNANDES VILLELA

ESTRABISMO: REUNIÃO PROF. DR. CARLOS SOUZA DIAS HOMENAGEADO: PROF. DR. CARLOS SOUZA DIAS

08H30 às 10H40 PLENÁRIA

Coordenação:

LUIS EDUARDO MORATO REBOUÇAS DE CARVALHO e RODOLPHO NAVARRO FILHO

08:30 às 08:50 CASO 1

Apresentação: SILVANA VOLPE DE LAZARY

Discussão: CHRISTINE MAE MORELLO ABBUD e IAN CURY

08:50 às 09:10 CASO 2

Apresentação: SILVANA TEREZINHA FIGUEIREDO MOYA

Discussão: MAURO GOLDCHMIT e MONICA FIALHO CRONEMBERGER

09:10 às 09:30 CASO 3

Apresentação: FÁBIO PIMENTA DE MORAES

Discussão: LUIS EDUARDO MORATO REBOUÇAS DE CARVALHO e ROBERTA ZAGUI

09:30 às 09:50 CASO 4

Apresentação: LUIS EDUARDO MORATO REBOUÇAS DE CARVALHO

Discussão: ROBERTO MITIAKI ENDO e IARA DEBERT

09:50 às 10:10 CASO 5

Apresentação: FERNANDA T. KRIEGER

Discussão: FÁBIO EJZENBAUM e RONALDO BOAVENTURA BARCELLOS

10:10 às 10:40 CASO 6

Apresentação: MARIO MITSUO OGATA

Discussão: MARCELO FRANCISCO GAAL VADAS e CARLOS FUMIAKI UESUGUI

10:40 às 11:10 INTERVALO

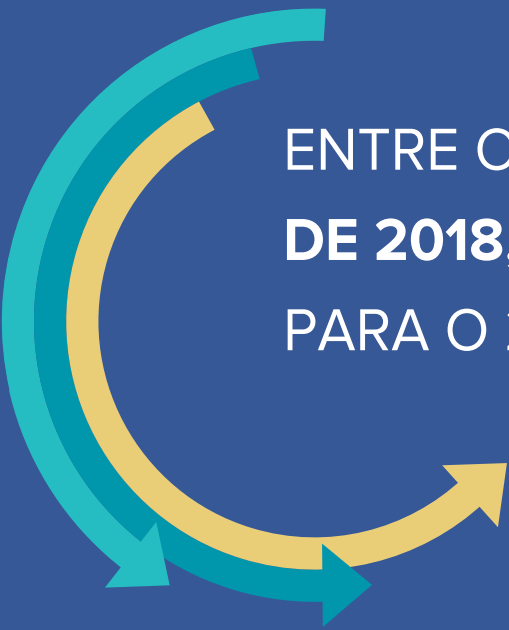
UVEÍTE – CASOS CLÍNICOS DE UVEÍTES

11H10 às 13H10 PLENÁRIA

Coordenação:


CARLOS ROBERTO NEUFELD e ALINE CRISTINA FIORAVANTI LUI

- 11:10 às 12:10 Discussão { JOYCE H. YAMAMOTO TAKIUTI, MYUNG KYU KIM, MARIA AUXILIADORA MONTEIRO FRAZÃO, CARLOS EDUARDO HIRATA, EDILBERTO OLIVALVES, CRISTINA MUCCIOLI, ANA MARIA NORIEGA PETRILLI e TERUO AIHARA }
- 11:10 às 11:17 Caso 1 - Vasculites { JOÃO PAULO MUACCAD GAMA }
- 11:17 às 11:22 Discussão
- 11:22 às 11:29 Caso 2: Toxoplasmose { HELOISA MORAES DO NASCIMENTO SALOMÃO }
- 11:29 às 11:34 Discussão
- 11:34 às 11:41 Caso 3: Uveíte Anterior { MARIA EMILIA WENDLER MÜLLER }
- 11:41 às 11:46 Discussão
- 11:46 às 11:53 Caso 4: Doença de Vogt Koyanagi Harada { VIVIANE SAKATA }
- 11:53 às 11:58 Discussão
- 11:58 às 12:05 Caso 5: Sífilis { MARIANA MEIRA DOLFINI }
- 12:05 às 12:10 Discussão
- 12:10 às 13:10 Discussão { MARIA AUXILIADORA MONTEIRO FRAZÃO, HELOISA MORAES DO NASCIMENTO SALOMÃO, MYNNA ISHIKIRIYAMA, ROBERTA PEREIRA DE ALMEIDA MANZANO, JULIO ZAKI ABUCHAM NETO, MARIA EMILIA WENDLER MÜLLER e TERUO AIHARA }
- 12:10 às 12:17 Caso 6: Tuberculose { CRISTINA MUCCIOLI }
- 12:17 às 12:22 Discussão
- 12:22 às 12:29 Caso 7: Uveíte Infecçiosa { HELENA MARIA MORAES RICCI }
- 12:29 às 12:36 Discussão
- 12:36 às 12:41 Caso 8: Uveíte Intermediária { PAULA SAKEMI FUKUHARA }
- 12:46 às 12:51 Discussão
- 12:51 às 12:58 Caso 9: Coroidite { CARLOS EDUARDO HIRATA }
- 12:58 às 13:05 Discussão
- 13:05 às 13:10 Caso 10: Vitrectomia nas Uveítes { GABRIEL COSTA DE ANDRADE }
- 13:10 às 13:15 Discussão



ENTRE OS DIAS **20 E 23 DE JUNHO**
DE 2018, AGUARDAMOS VOCÊ
PARA O 25º SIMPÓSIO.

Até lá!



25º Simpósio Internacional de Atualização em
Oftalmologia da Santa Casa de São Paulo



SANTA CASA
de São Paulo



Centro de Estudos
Oftalmológicos Jacques Tupinambá
www.ofthalmosantacasa.com.br

O PHACO FICOU AINDA MELHOR

DESEMPENHO
EXCEPCIONAL



OTIMIZAÇÃO DOS
RESULTADOS CIRÚRGICOS

EXTRAÇÃO DO CRISTALINO

SISTEMA DE FACOEMULSIFICAÇÃO WHITESTAR SIGNATURE[®] PRO

A excelência começa com performance clínica, mas porque parar aí? O Sistema renovado **WHITESTAR[®] Signature PRO**, combina uma experiência cirúrgica eficiente e fácil com a inigualável opção de transição entre as tecnologias Peristáltica e Venturi. Com inovações que incluem o app CASA, o primeiro aplicativo de análises em Phaco, o Sistema de Facoemulsificação **WHITESTAR[®] Signature PRO** permite olhar além do procedimento, o futuro da sua gestão no centro cirúrgico.



WHITESTAR SIGNATURE PRO e logo CASA são marcas registradas de propriedade da ou licenciadas para a Abbott Laboratories, suas subsidiárias ou afiliadas. ©2017 Abbott Medical Optics Inc.

Sistema WHITESTAR SIGNATURE PRO - Reg. ANVISA 80147060168. Produto para Saúde destinado a profissionais e instituições médicas. Antes da utilização, é importante ler o manual por completo para instruções de uso, advertências e possíveis complicações associadas ao uso do equipamento. Central de Relacionamento com o Cliente: 0800 55 8689 - PP2016CT1178

Johnson & Johnson VISION



**Simpósio Internacional de
Atualização em Oftalmologia**
SANTA CASA DE SÃO PAULO

21 A 24 DE JUNHO/2017

SECRETARIA EXECUTIVA



JDE ORGANIZAÇÃO DE EVENTOS
(11) 5082-3030, 5084-5284 e 5084-9174
secretaria.santacasa@jdeeventos.com.br
www.jdeeventos.com.br

PROJETO GRÁFICO/DIAGRAMAÇÃO



EDF DESIGN GRÁFICO/WEB DESIGN
11 3081-3383
www.edf.com.br

PATROCÍNIO



APOIO



CONSELHO BRASILEIRO DE OFTALMOLOGIA

PATROCÍNIO/Prêmio Geraldo Vicente de Almeida - Melhor Tema Livre



VISITE O SITE DO SIMPÓSIO

www.santacasasimposio.com.br