



**Simpósio Internacional de  
Atualização em Oftalmologia**

SANTA CASA DE SÃO PAULO

**20 A 23 JUNHO 2018**

**PROGRAMA OFICIAL**



**SANTA CASA  
de São Paulo**



Centro de Estudos  
Oftalmológicos Jacques Tupinambá  
[www.ofthalmosantacasa.com.br](http://www.ofthalmosantacasa.com.br)

WHITESTAR  
SIGNATURE® PRO

Está tudo em  
**suas**  
**mãos.**

**How do you Phaco?**

**ESCOLHA UM SISTEMA QUE CAPACITA CADA MOVIMENTO SEU.**

A técnica é mais do que apenas movimentos. Especialmente projetado para excepcional versatilidade e desempenho de alta qualidade, o Sistema de Facoemulsificação **WHITESTAR SIGNATURE® PRO** System te dá a flexibilidade, confiança e controle cirúrgicos para deixar seu foco no que mais importa em cada procedimento.



**Johnson & Johnson** VISION

## Sobre o simpósio

Há um consenso que estamos no limiar de grandes transformações associadas à inteligência artificial. A discussão é como isto afetará cada um de nós.

Neste ano no 25º *Simpósio Internacional de Atualização em Oftalmologia da Santa Casa de São Paulo*, teremos entre nós uma das maiores autoridades no assunto, o Dr. Darius M. Moshfeghi da Universidade de Stanford, para discutir os mais diversos aspectos sobre o tema com todos nossos colegas brasileiros.

Vamos trazer à luz o impacto desta questão para a oftalmologia!!

Entretanto, não deixamos de lado os temas mais relevantes para a rotina dos nossos consultórios, bem como, discussões de casos com experts de cada especialidade.

Esperamos que todos possam aproveitar uma grade científica que foi preparada com todo o cuidado para dar o máximo de retorno, a todos os congressistas, no menor tempo possível.

Como tem ocorrido nos últimos anos, nosso evento se inicia nas dependências da Santa Casa com nossos disputadíssimos e sensacionais Cursos para Treinamento de Habilidades (CTHs), nos dois dias que antecedem a grade do Simpósio no Clube A Hebraica.

Destaque especial para o Phaco Nightmares que ocorre na quinta feira e trará cirurgiões renomados enfrentando verdadeiros pesadelos e os já também consagrados cursos de Plástica Ocular e Cola de Fibrina!

Não percam! Sua presença é muito importante para nós.

Sejam Bem Vindos!!!



**Prof. Dr. Ronaldo Boaventura Barcellos**

*Presidente do Centro de Estudos Oftalmológicos Jacques Tupinambá e do 25º Simpósio Internacional de Atualização em Oftalmologia da Santa Casa de São Paulo*



**Profa. Dra. Maria Auxiliadora M. Frazão**

*Diretora do Depto. de Oftalmologia da Santa Casa de São Paulo*

# Horários

Quarta-Feira - 20/06/2018					
Edifício Conde De Lara - 2º Andar					
	Sala da Lente de Contato	Anfiteatro da Oftalmologia	Centro Cirúrgico da Oftalmologia	Sala da Córnea	UTCCE - Sala da Técnica Cirúrgica
08:00 - 10:00	Wet Lab Cola de Fibrina em Cirurgia de Pterígio (Teórico) - Pág. 22	Blefaro Day (Teórico) (das 08:00 às 11:00) - Pág. 24	---	Documentação Fotográfica e Vídeo Através de Smartphone (Adaptador Incluso) - Pág. 26	---
10:00 - 10:30	Intervalo		Intervalo		
10:30 - 12:00	---	Intervalo	---	Documentação Fotográfica e Vídeo Através de Smartphone (Adaptador Incluso) - Pág. 26	Wet Lab Cola de Fibrina em Cirurgia de Pterígio (Prático - Wet Lab) - Pág. 22
12:00 - 14:00	Almoço		Almoço		
14:00 - 16:00	Injeção Intravítrea (Teórico e Prático) - Pág. 23	Cross Linking Day (Teórico e Prático) - Pág. 25	Blefaro Day (Prático) (12:00 às 18:00) - Pág. 24	---	---
16:00 - 16:30	Intervalo		Intervalo		
16:30 - 18:00	Injeção Intravítrea (Teórico e Prático) - Pág. 23	Cross Linking Day (Teórico e Prático) - Pág. 25	---	---	---

Quinta-Feira - 21/06/2018		
Edifício Conde de Lara - 2º Andar		
	Anfiteatro da Oftalmologia	Anfiteatro Emílio Athié
08:00 - 10:00	Phaco Nightmares - Pág. 28	---
10:00 - 10:30	Intervalo	
10:30 - 12:00	Phaco Nightmares - Pág. 28	---
12:00 - 14:30	Almoço	
14:00 - 16:00	Phaco Nightmares - Pág. 28	Estrabismo - Pág. 27
16:00 - 16:30	Intervalo	
16:30 - 18:00	Phaco Nightmares - Pág. 28	Estrabismo - Pág. 27

Sexta-Feira - 22/06/2018				
	Teatro Anne Frank	Auditório	Sala Plenária	Sala Kidush
08:00 - 09:00	"Catarata: Vídeos de Cirurgias Difíceis de Catarata - Revendo o Vídeo, o Que Faria Diferente Que Facilitaria Este Caso" - Pág. 29	Córnea - O Que Todo Oftalmologista Deve Saber Sobre o Tratamento do Ceratocone - Pág. 40	O Que Há de Mais Novo em Retina e Uveítes: Diagnóstico Por Imagem e Discussão de Casos Clínicos - Pág. 35	Pratas da Casa - Pág. 38
09:00 - 11:00	Transmissão - Jogo: Brasil X Costa Rica (Teatro Anne Frank)			
11:00 - 12:00	Avanços Tecnológicos em Oftalmologia - Pág. 30	---	---	---
12:00 - 13:00	Glaucoma - Módulo Diagnóstico: Papel do OCT no Glaucoma - Pág. 30	Catarata Congênita - Pág. 41	Rapid Fire Cases - Pág. 36	Visão Subnormal - Pág. 39
13:00 - 14:00	Simpósio I: Inteligência Artificial: O Que o Futuro Detêm Para a Oftalmologia (Participação do Convidado Internacional Dr. Darius M. Moshfeghi) - Pág. 31			
14:00 - 15:00	Catarata: Tratamento do Paciente Insatisfeito Após a Cirurgia de Catarata Com Diferentes Lentes Intra-Oculares: Tórica, Multi, Monovisão e Foco Estendido - Pág. 32	Retina - Casos Clínicos - Pág. 42	Rapid Fire Cases - Pág. 36	Reunião do Centro de Estudos Com os OFTSANTACASA - Pág. 39
15:00 - 16:00	Córnea: Gincana de Imagens em Córnea e Doenças Externas: Discutindo Diagnóstico Diferenciais Com o Oftalmologista Geral - Pág. 33	Retina - Casos Cirúrgicos - Pág. 43	Casos Desafiadores: Órbita, USG e Vias Lacrimais - Pág. 37	
16:00 - 16:30	Intervalo			
16:30 - 17:30	Simpósio II: Miopia Progressiva: Uma Abordagem Abrangente (Participação do Convidado Internacional Dr. Darius M. Moshfeghi) - Pág. 34	Seção Uveítes - Casos Clínicos de Uveítes: Discutindo Com os Experts! - Pág. 44	Casos Desafiadores: Órbita, USG e Vias Lacrimais - Pág. 37	---
17:30 - 18:30	---	---	Casos Desafiadores: Órbita, USG e Vias Lacrimais - Pág. 37	---
18:30 - 19:30	Cerimônia de Abertura do 25º Simpósio e Entrega do Prêmio Geraldo Vicente ao Melhor Tema Livre (Teatro Anne Frank) Lançamento do Projeto: "Amigos da Lente"			

Sábado - 23/06/2018			
	Teatro Anne Frank	Sala - Auditório	Sala Plenária
08:00 - 09:00	<i>Complicações Retínicas em Cirurgia de Catarata - Pág. 45</i>	<i>Cirurgia Refrativa - Pág. 50</i>	<i>Fórum dos Residentes - Pág. 52</i>
09:00 - 10:00	<i>Discussão de Casos Clínicos Intrigantes em Neuroftalmologia - Pág. 46</i>	---	---
10:00 - 10:30	<i>Intervalo</i>		
10:30 - 11:30	<b>Simpósio III: Telemedicina a Serviço da Saúde: Confiável? (Participação do Convidado Internacional Dr. Darius M. Moshfeghi) - Pág. 47</b>	---	---
11:30 - 12:30	<i>"Glaucoma Módulo Tratamento Cirúrgico: Como Abordar o Paciente Quando a Terapia Medicamentosa Não Atingiu Seu Objetivo" - Pág. 48</i>	<i>Refração e Lentes de Contato - Pág. 51</i>	<i>Estrabismo: Reunião Prof. Dr. Carlos Souza Dias - Pág. 53</i>
12:30 - 13:30	<i>Catarata - Endoftalmite na Cirurgia de Catarata: da Prevenção ao Tratamento - Pág. 49</i>		

## Índice

<b>Sobre o simpósio.....</b>	<b>3</b>	Rapid Fire Cases .....	36
<b>Horários .....</b>	<b>4</b>	Casos Desafiadores: Órbita, USG e Vias Lacrimais.....	37
<b>Palestrantes .....</b>	<b>13</b>	Pratas da Casa .....	38
<b>Palestrantes Internacionais .....</b>	<b>19</b>	Visão Subnormal.....	39
<b>Exposição Comercial.....</b>	<b>20</b>	Reunião do Centro de Estudos com os OFTSANTACASA .....	39
<b>Cursos de transferência de habilidade.....</b>	<b>22</b>	Córnea - O que Todo Oftalmologista Deve Saber Sobre o Tratamento do Ceratocone - Crosslinking, Anel Intraestromal, Lente de Contato Escleral, Transplante da Córnea Lamelar Anterior e Transplante de Córnea Penetrante.....	40
Wet Lab de Cola de Fibrina em Cirurgia de Pterígio .....	22	Catarata Congênita: Casos Complexos e Ilustrativos em Catarata Congênita - Apresentação, Conduta e Discussão.....	41
Curso de Injeção Intra-Vítrea.....	23	Retina - Casos Clínicos .....	42
Blefaro Day .....	24	Retina - Casos Cirúrgicos.....	43
Curso Cross Linking Day.....	25	Seção Uveítes - Casos Clínicos de Uveítes: Discutindo com os Experts!.....	44
Documentação Fotográfica e Vídeo Através de Smartphone.....	26	Complicações Retínicas em Cirurgia de Catarata.....	45
Estrabismo.....	27	Discussão de Casos Clínicos Intrigantes em Neuroftalmologia .....	46
Phaco Nightmares .....	28	Simpósio III: Telemedicina a Serviços da Saúde: Confiável?.....	47
<b>Simpósio.....</b>	<b>29</b>	Módulo Tratamento Cirúrgico: Como Abordar o Paciente Quando a Terapia Medicamentosa não Atingiu seu Objetivo .....	48
Catarata - Vídeos de Cirurgias Difíceis de Catarata - Revendo o Vídeo, o que Faria Diferente que Facilitaria este Caso .....	29	Catarata - Endoftalmite na Cirurgia de Catarata: Da Prevenção ao Tratamento .....	49
Avanços Tecnológicos em Oftalmologia.....	30	Cirurgia Refrativa.....	50
Módulo Diagnóstico: Papel do OCT no Glaucoma.....	30	Refração e Lentes de Contato .....	51
Simpósio I: Inteligência Artificial - O Que o Futuro Detem para a Oftalmologia.....	31	Fórum dos Residentes .....	52
Catarata - Tratamento do paciente insatisfeito após a cirurgia de catarata com diferentes lentes Intra-Oculares: Tórica, Multi, Monovisão e Foco Estendido .....	32	Estrabismo: .....	53
Córnea - Gincana de Imagens em Córnea e Doenças Externas: Discutindo Diagnóstico Diferenciais com o Oftalmologista Geral .....	33		
Simpósio II: Miopia Progressiva - Uma Abordagem Abrangente .....	34		
O Que há de mais novo em Retina e Uveítes: .	35		

## Membros da Banca Julgadora

**Coordenação:** Patrícia Novita Garcia

**Membros:** Carlos Ramos Souza Dias, Carmo Mandia Junior, José Augusto Alves Ottaiano, Luis Eduardo Morato Rebouças de Carvalho, Marcelo Francisco Gaal Vadas e Paulo Augusto de Arruda Mello

---

## Entrega do prêmio Geraldo Vicente de Almeida ao Melhor Tema Livre

**Premiação para o Melhor Trabalho Científico em Formato de Pôster Eletrônico: Passagem para AAO 2018 em Chicago**

---

## Comitê Organizador:

**Diretoria do Centro de Estudos Oftalmológicos:**  
Jacques Tupinambá (Gestão 2016-2018)

**Presidente:**

Prof. Dr. Ronaldo Boaventura Barcellos

**Diretoria do Centro de Estudos:**

Dr. Ricardo Themudo Lessa Waetge

Dr. Fabio Ejzenbaum

Dr. Ivan Corso Teixeira

Dra. Tatiana Rizkallah Nahas

Dr. Victor Dias Bergamasco

**Colaborades Especias:**

Dr. Homero Augusto de Miranda

Dr. Marcelo Alexandre Agra Cavalcante Costa

## Setores do Departamento de Oftalmologia da Santa Casa de São Paulo

**Setor de Banco de Olhos:** Dr. Pedro Augusto de Andrade Poletto

**Setor de Catarata:** Prof. Dr. Renato Klingelfus Pinheiro

**Setor de Doenças Externas:** Prof. Dr. Sergio Felberg

**Setor de Córnea:** Prof. Dr. Sergio Felberg

**Setor de Estrabismo:** Prof. Dr. Luís Eduardo Morato Rebouças de Carvalho

**Setor de Glaucoma:** Prof. Dr. Cristiano Caixeta Umbelino

**Setor de Lentes de Contato:** Profa. Dra. Elisabeth Brandão Guimarães

**Setor de Neuroftalmologia:** Dr. Fabio Ejzenbaum

**Setor de Órbita:** Dr. José Vital Filho

**Setor de Plástica Ocular:** Dra. Tatiana Rizkallah Nahas

**Setor de Pronto-Socorro:** Prof. Dr. Niro Kasahara

**Setor de Refração:** Profa. Dra. Marizilda Rita de Andrade

**Setor de Retina e Vítreo:** Profa. Dr. Ronaldo Yuiti Sano

**Setor de Ultrassonografia Ocular:** Profa. Dra. Patricia Novita Garcia

**Setor de Uveíte:** Dra. Aline Cristina Fioravanti Lui

**Setor de Vias Lacrimais:** Dr. Ricardo Tomoyoshi Kanecadan

**Setor de Visão Subnormal:** Profa. Dra. Giceli Rodrigues Chaves Rinaldo

**Setor de Residência Médica:** Prof. Dr. Davi Chen Wu

**Setor do Centro Cirurgico:** Dr. Farid André João Filho

## Informações Gerais



**Secretaria Executiva:**

**JDE Organização de Eventos**

Tel: (11) 11 5084-9174 / 5084-5284 / 5082-3030

secretaria.santacasa@jdeeventos.com.br

www.jdeeventos.com.br

## Locais do Evento

### Programa de Transferência de Habilidades

20 e 21 de junho de 2018

#### Departamento de Oftalmologia da Irmandade Santa Casa de Misericórdia de São Paulo

Rua Dr. Cesário Motta Júnior, nº 112

Pavilhão Conde Lara, 2º andar

Vila Buarque, São Paulo – SP

### Programa de Atualização em Oftalmologia Clínica e Cirúrgica

22 e 23 de junho de 2018

#### Centro de Convenções A Hebraica

Av. Dra. Ruth Cardoso (Antiga Rua Hungria) nº 1000

Pinheiros, São Paulo – SP

## Alteração de Programação Científica

A Comissão Científica e a Comissão Organizadora reservam-se o direito de realizar quaisquer mudanças necessárias no programa para atender a razões técnicas e/ou científicas momentâneas sem aviso prévio.

## Atendimento Secretaria

Dias 20 e 21 de junho: das 07h30 às 18h00 – Santa Casa de São Paulo

Dia 22 de junho: das 07h30 às 18h00 – Centro de Convenções A Hebraica

Dia 23 de junho: das 07h00 às 13h00 – Centro de Convenções A Hebraica

## Material do Participante

Será fornecido aos participantes pré-inscritos (pasta, programa do evento, bloco e caneta).

Para inscrições locais será estabelecido o critério de ordem de chegada e disponibilidade de material.

## Alimentação

Não está inclusa na taxa de inscrição.

Dentro do Clube A Hebraica teremos 04 opções de restaurantes.

## Uso do crachá

O crachá é de uso pessoal e intransferível, sendo obrigatório para acesso a todas as atividades científicas e área de exposição do evento.

Havendo perda ou esquecimento do crachá, o participante deverá arcar com uma taxa de R\$ 100,00 (cem reais) para emissão de 2ª via.

**Essa condição é uma medida de segurança irrevogável.**

## Achados e Perdidos

Estarão concentrados na secretaria do evento.

## Certificados

Os certificados estarão disponíveis no site

**www.simposio.ofthalmosantacasa.com.br** até 20 dias após o evento.

Os certificados estarão disponíveis no site até 6 meses após o evento.

## Agência Nacional de Vigilância Sanitária – ANVISA

Para atender à regulamentação da ANVISA durante a realização do 25º Simpósio Internacional de Atualização em Oftalmologia da Santa Casa de São Paulo só será permitida a distribuição de amostra grátis, brindes e promoção de medicamentos de venda sob prescrição médica para profissionais habilitados a prescrevê-los.

## Expositores

Não é permitida a entrada de expositores nas salas de atividades científicas.

## IMPORTANTE

Pedimos a todos os participantes do evento que fiquem atentos aos seus objetos pessoais, tais como: bolsas, carteiras, mochilas, pastas, óculos, dinheiro e equipamentos eletrônicos em geral (celulares, notebooks, câmera fotográfica, etc...)

A responsabilidade desses pertences é exclusiva de cada participante. A organização do evento, o Centro de Estudos Oftalmológicos Jacques Tupinambá e o Centro de Convenções A Hebraica não se responsabilizarão por nenhuma ocorrência.

- Não é permitido fumar nas dependências do evento.
- Não é permitido fotografar ou filmar as atividades científicas.
- Não é permitido o uso de aparelhos sonoros (celular, bip, equipamento de som) nas salas onde estão acontecendo às atividades científicas.

## Palestrantes

### A

ADAMO LUI NETTO  
ADRIANA DOS SANTOS FORSETO  
ADRIANO NAMO CURY  
ALBERTO DINIZ FILHO  
ALBERTO H. SUMITOMO  
ALEXANDRE CHATER TALEB  
ALEXANDRE SOARES CASTRO REIS  
ALINE CRISTINA FIORAVANTI LUI  
ALINE LUTZ DE ARAUJO  
ALINE PIMENTEL DE MIRANDA  
ALLAN C. PIERONI GONÇALVES  
ALLAN MAGHIDMAN  
ALOISIO FUMIO NAKASHIMA  
ALYNE ZOGBI SIMÃO  
AMARYLLIS AVAKIAN SHINZATO  
ANA BEATRIZ S. UNGARO CRESTANA  
ANA CLARA VIEIRA CASTRO  
ANA ESTELA SANT'ANNA  
ANA LAURA BURGER VIANELLO  
ANA LUISA HÖFLING-LIMA  
ANA MARIA NORIEGA PETRILLI  
ANA PAULA SILVERIO RODRIGUES  
ANA TEREZA RAMOS MOREIRA  
ANDRE CURI  
ANDRÉ LUIS F. CASTRO

ANDRÉ MAIA

ANDRÉ ROMANO

ARNALDO F BORDON

AUGUSTO PARANHOS JÚNIOR

### B

BEATRIZ SAYURI TAKAHASHI  
BERNARDO KAPLAN MOSCOVICI  
BRUNO MAURÍCIO RODRIGUES DE OLIVEIRA  
BRUNO TADAO UEHARA

### C

CAIO VINICIUS SAITO REGATIERI  
CARLOS AKIRA OMI  
CARLOS AUGUSTO CAMPOS  
CARLOS EDUARDO HIRATA  
CARLOS EDUARDO JORGE BERNARDINI  
CARLOS EDUARDO LEITE ARIETA  
CARLOS EDUARDO VILLAS BÔAS JÚNIOR  
CARLOS FUMIAKI UESUGUI  
CARLOS ROBERTO NEUFELD  
CARMO MANDIA JUNIOR  
CAROLINA ANDO MATSUNO  
CASSIANO RODRIGUES ISAAC  
CÉLIA REGINA NAKANAMI  
CÉLIA SIMÕES CARDOSO DE OLIVEIRA  
SATHLER

CELSE CUNHA  
CELSE LOPEZ FERNANDEZ  
CELSE MORITA  
CESAR KEIJI ISHII  
CHOW WANG MING SHATO  
CHRISTIANE ROLIM DE MOURA  
CHRISTIANNE GUIMARÃES PEREIRA BRAZÃO FERREIRA  
CHRISTINE MAE MORELLO ABBUD  
CLEIDE GUIMARÃES MACHADO  
CLOVIS ARCOVERDE DE FREITAS NETO  
CRISTIANO CAIXETA UMBELINO  
CRISTINA MUCCIOLI

## D

---

DANIEL CRUZ NOGUEIRA  
DANIEL DE PAIVA  
DANIEL ISHIGAI  
DANIELA LEMOS MARQUES  
DANIELLA SOCCI  
DARIUS M. MOSHFEGHI  
DAVI CHEN WU  
DÉBORA M. SCHNEIDER FELBERG  
DENISE FORNAZARI DE OLIVEIRA  
DIEGO RICARDO HOSHINO RUIZ  
DORON SADKA

## E

---

EDILBERTO OLIVALVES  
EDMUNDO J. VELASCO MARTINELLI

EDUARDO A. GARCIA  
EDUARDO FEIJÓ  
EDUARDO VILLAÇA FILHO  
ELCIO HIDEO SATO  
ELIANA APARECIDA FORNO  
ELIANE LAMOUNIER  
ELISABETH GUIMARÃES  
EMERSON FERNANDES DE SOUSA E CASTRO  
ÉRIKA ALESSANDRA G. SILVINO RODRIGUES  
EUGÊNIA DINIZ ADÁN  
EUGENIO CABRERA GIRALDO  
EURÍPEDES DA MOTA MOURA

## F

---

FÁBIO ADAMS  
FÁBIO EJZENBAUM  
FABIO PIMENTA DE MORAES  
FÁBIO URSULINO REIS CARVALHO  
FABRICIO LANGELLA  
FARID ANDRÉ JOÃO FILHO  
FAUSTO PETRILLO COTRIM  
FERNANDA B. NONATO FEDERICI  
FERNANDA BELGA OTTONI PORTO  
FERNANDA T KRIEGER  
FERNANDA YUMI KONNO  
FERNANDO BETTY CRESTA  
FERNANDO CROSTA  
FERNANDO PERCHES  
FILIPE PEREIRA

FLÁVIA NAGEL SILVA  
FLÁVIO CALICE FERREIRA  
FLÁVIO SHINZATO  
FREDERICO AUGUSTO COSTA REIS  
FREDERICO CASTELO MOURA  
FREDERICO FRANÇA MARQUES

## G

---

GABRIEL ANDRADE  
GABRIELA BARROS CARLOS CARNICEIRO  
GERSON J. A. LOPES  
GICELI RODRIGUES CHAVES RINALDO  
GILVAN REIS  
GIOVANA A. FIORAVANTI LUI  
GUILHERME COLOMBO BARBOSA  
GUILHERME HERZOG NETO  
GUILHERME OBA  
GUILHERME PIRES  
GUILHERME ZANDONA GABALDO  
GUSTAVO COELHO CAIADO  
GUSTAVO RICCI MALAVAZZI  
GUSTAVO SAKUNO  
GUSTAVO VICTOR

## H

---

HARLEY EDSON DO AMARAL BICAS  
HELICIO BESSA  
HELENA LUIZA DOUAT DIETRICH  
HELENA MARIA MORAES RICCI

HELENA YURI KURIMORI  
HÉLIA SOARES ANGOTTI  
HOMERO AUGUSTO DE MIRANDA

---

IAN CURI  
IARA DEBERT  
ILANA YAMAKAMI HIDA  
IVAN CORSO TEIXEIRA  
IVAN MAYNART TAVARES  
IVANA LOPES ROMERO KUSABARA

## J

---

JOAO ALBERTO MESSETTI  
JOÃO DUVILIO DE BIAZI ANDREOTTI  
JOÃO LINS  
JOÃO PAULO MUACCAD GAMA  
JOÃO VICTOR RAMOS DE TOLEDO NEGRÃO  
JOÃO VICTOR VELOSO GONÇALVES GODINHO  
JOHN HELAL JÚNIOR  
JONATHAN LAKE  
JORGE ANTONIO MEIRELES TEIXEIRA  
JORGE MITRE  
JOSÉ RICARDO REGGI  
JOSE ROBERTO BARBOSA LIBORIO  
JOSÉ VITAL FILHO  
JOYCE H YAMAMOTO TAKIUTI  
JÚLIA COSTA DE ANDRADE  
JULIANA DE ARRUDA STEFFEN BRESAOLA



JULIANA DE FILIPPI SARTORI

JULIANA DE SÁ FREIRE MEDRADO DIAS

JULIANA LAMBERT OREFICE

JULIO ZAKI ABUCHAM NETO

## L

---

LAÍS YUMI SAKANO

LARISSA VIANA MARQUES NEVES

LAURO AUGUSTO DE OLIVEIRA

LAURO AUGUSTO DE OLIVEIRA

LEANDRO CABRAL ZACHARIAS

LEÃO GABBAY SERRUYA

LEILA MARIA A. MARCIANO PINTO

LEONARDO CUNHA CASTRO

LEONARDO PROVETTI CUNHA

LIANG SHIH JUNG

LIARA NAKAMURA HIROTA

LILIAN MIDORI SAMEISHIMA AQUINO

LILIANE A. A. KANECADAN

LISIA AOKI

LÍVIA ANDRADE

LUCIANA DA CRUZ NOIA

LUCIANO DE SOUSA PEREIRA

LUIS CARLOS F. DE SÁ

LUIS EDUARDO MORATO REBOUÇAS DE CARVALHO

LUIZ ALBERTO S. MELO JR.

LUIZ ANTONIO DE BRITO MARTINS

LUIZ FERNANDO TEIXEIRA

LUIZ FORMETIN

LUIZA ASSED DE SOUZA

## M

---

MAIRA SAAD DE AVILA MORALES

MARCELA BARREIRA

MARCELA C. CYPEL

MARCELLO COLOMBO BARBOSA

MARCELO ALEXANDRE AGRA CAVALCANTE COSTA

MARCELO FRANCISCO GAAL VADAS

MARCELO HATANAKA

MARCELO OTÁVIO SANTOS DE ALMEIDA

MARCELO VIEIRA NETTO

MÁRCIA BEATRIZ TARTARELLA

MÁRCIA ISHIWAKI

MÁRCIA KEIKO UYENO TABUSE

MARCO OTÁVIO SANTOS DE ALMEIDA

MARCONY SANTHIAGO

MARIA ANTONIETA A. G. NASCIMENTO

MARIA AUXILIADORA MONTEIRO FRAZÃO

MARIA DO CARMO MONTE

MARIA EMÍLIA WENDLER MÜLLER

MARIA EMÍLIA XAVIER DOS SANTOS ARAÚJO

MARIA HELENA MANDELLO CARVALHAES RAMOS

MARIA KIYOKO OYAMADA

MARIANA MATIOLLI

MARIANA MIYAMOTO

MARIANA ZAÍRA MORAES LIMA RIBEIRO

MARILUZE SARDINHA

MÁRIO LUIZ R. MONTEIRO

MARIZA POLATI

MARIZILDA RITA DE ANDRADE

MARTINA MANSUR BOTELHO

MAURICIO DELLA PAOLERA

MAURO GOLDBAUM

MAURO PLUT

MAURO WAISWOL

MIGUEL HAGE AMARO

MILENA C. VASCONCELLOS

MILTON B. TOLEDO FILHO

MILTON SEIYU YOGI

MONICA FIALHO CRONEMBERGER

MURILO ALVES RODRIGUES

MYNNA ISHIKIRIYAMA

MYRNA SERAPIÃO DOS SANTOS

MYUNG KYU KIM

## N

---

NATASHA FERREIRA SANTOS CRUZ

NILVA MORAES

NILZA MINGUINI

NIRO KASAHARA

NOEMI NAOMI NISHIDE

## O

---

OBIDULHO SAKASSEGAWA NAVES

OCTAVIANO MAGALHAES JUNIOR

OTAVIO SIQUEIRA BISNETO

## P

---

PATRÍCIA NOVITA GARCIA

PAULA ROBERTA FERREIRA LOUZADA

PAULO AUGUSTO DE ARRUDA MELLO

PAULO CALDAS SILBER

PAULO EDUARDO RAMOS BUENO

PAULO RICARDO CHAVES DE OLIVEIRA

PAULO ROBERTO DE ARRUDA ZANTUT

PAULO SCHOR

PEDRO AUGUSTO DE ANDRADE POLETTO

PEDRO CARLOS CARRICONDO

PEDRO HENRIQUE PINHEIRO CHAVES

## R

---

RACHEL GOMES

RAFAEL CAIADO

RAFAEL CICONI ARANTES

RALPH COHEN

RENATO GIOVEDI

RENATO KLINGELFUS PINHEIRO

RICARDO HOLZCHUH

RICARDO KUPPER MARINO

RICARDO RODRIGUES RADI

RICARDO T. KANECADAN

RICHARD YUDI HIDA

ROBERTA PEREIRA DE ALMEIDA MANZANO

ROBERTA ZAGUI

ROBERTO BATISTELLA

ROBERTO M VESSANI

ROBERTO MITIAKI ENDO

RODOLPHO NAVARRO

RODRIGO CRISPIM DOMPIERI

ROGÉRIO TORRES

ROMEU POLA

RONALDO BOAVENTURA BARCELLOS

RONALDO SANO

RONY CARLOS PRETI

ROSA MARIA GRAZIANO

ROSALIA MARIA SIMOES ANTUNES FOSCHINI

ROSANA PIZARRO

ROSANGELA APARECIDA SIMONCELLI

## S

SABRINA MARQUES CHAMMAS

SANDRA FRANCISCHINI

SANDRA MARIA MANSUR BOTELHO

SÉRGIO FELBERG

SÉRGIO L. GIANOTTI PIMENTEL

SILVANA VOLPE DE LAZARY

SIMONE AKIKO NAKAYAMA

SIMONE HABER DUELLBERG VON FABER  
BISON

SIMONE STUMPF

SUEL ABUJAMRA

SUSANA KNUPP

SUZANA MATAYOSHI

SYLVIA REGINA TEMER CURSINO

## T

TACIANA TODA

TAIS SIQUEIRA

TATIANA R. NAHAS

TATIANA TANAKA

TATIANE REIS FONSECA

TERUO AIHARA

THAIS SOUSA MENDES

THAISA SILVEIRA BARBOSA

THEODOMIRO GARRIDO NETO

TOMÁS FERNANDO SCALAMANDRÉ  
MENDONÇA

## V

VALDETE MAIA TEIXEIRA GONCALVES FRAGA

VERA LÚCIA DEGASPARTE MONTE MASCARO

VERA REGINA CARDOSO CASTANHEIRA

VICTOR DIAS BERGAMASCO

VICTOR MARQUES DE ALENCAR

VIVIANE SAKATA

## W

WALDIR PORTELLINHA

WALTER GOMES AMORIM FILHO

WESLEY RIBEIRO CAMPOS

WILSON TAKASHI HIDA

WILTON FEITOSA

## Y

YESSA VERVLOET BERTOLLO LAMEGO RAUTHA

## Palestrantes Internacionais



### BURTON J. KUSHNER, MD

*Estrabismo (Teleconferência)*

*Pediatric ophthalmology & strabismus, amblyopia,  
surgical techniques*

*Director of pediatric ophthalmology and  
adult strabismus service in the department of  
ophthalmology at University of Wisconsin-  
Madison Medical School, Madison, Wisconsin*  
Membro da AAPOS



### DARIUS M. MOSHFEGHI, MD

*Retina*

*Professor of Ophthalmology at the Stanford  
University Medical Center*

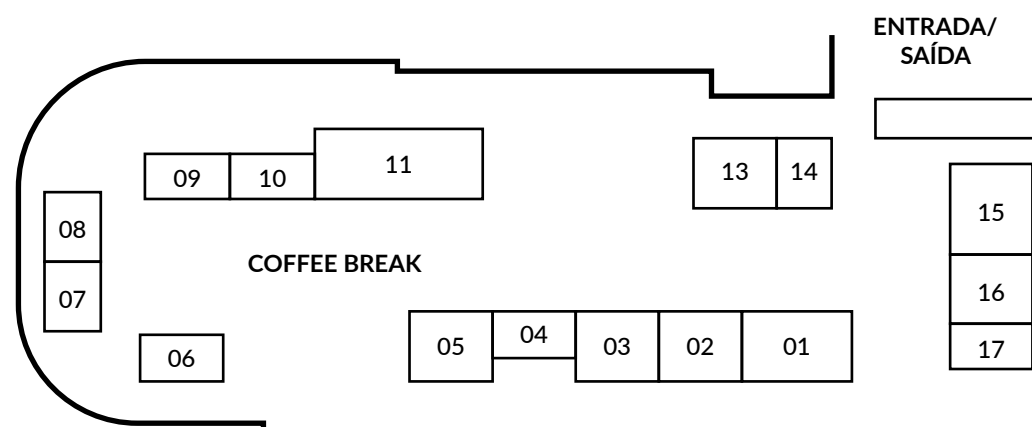


### EUGENIO CABRERA GIRALDO

*Cirurgia Refractiva, Segmento Anterior, Cirurgia de  
cataratas, Cornea*

*Membro da Sociedad Colombiana de Oftalmología  
(S.C.O).*

## Exposição Comercial



- |    |             |    |                   |
|----|-------------|----|-------------------|
| 01 | Alcon       | 10 | HV                |
| 02 | Bayer       | 11 | Johnson & Johnson |
| 03 | Solótica    | 13 | Essilor           |
| 04 | Oculus      | 14 | Optview           |
| 05 | Latinofarma | 15 | Allergan          |
| 06 | Eye Pharma  | 16 | Genom             |
| 07 | Zeiss       | 17 | Hoya              |
| 08 | Fenda / WS  |    |                   |
| 09 | HR          |    |                   |

## SORTEIO SAMSUNG GALAXY S8 64gb PRETO



Dia **22/06** (sexta-feira), na **Cerimônia de Abertura do Simpósio**  
Local: Teatro Anne Frank - Após as 18:30h

### Regras para o sorteio:

- O Cupom é pessoal e intransferível;
- O Participante deverá estar presente durante a cerimônia;
- Caso o sorteado não esteja presente será realizado um novo sorteio;
- Válido 01 (um) cupom por participante inscrito;
- Em caso de perda do cupom, o mesmo não será substituído;
- O Sorteado deverá ter em mãos crachá e documento de identificação.

## Wet Lab de Cola de Fibrina em Cirurgia de Pterígio

**SALA:** SALA LENTE DE CONTATO – 2º ANDR / ED. CONDE DE LARA

**SALA:** UTCCE – SALA DA TÉCNICA CIRÚRGICA (PRÁTICO – WET LAB)

**HORÁRIO:** 8:00 às 10:00 (TEÓRICO)

**HORÁRIO:** 10:30 às 12:00 (PRÁTICO - WET LAB)

**COORDENAÇÃO:** SÉRGIO FELBERG, BERNARDO KAPLAN MOSCOVICI e PEDRO AUGUSTO DE ANDRADE POLETTO

**DISCUTIDORES:** SÉRGIO FELBERG, BERNARDO KAPLAN MOSCOVICI, RICARDO HOLZCHUH, HÉLIA SOARES ANGOTTI, MARCELLO COLOMBO BARBOSA, PEDRO AUGUSTO DE ANDRADE POLETTO, RICARDO RODRIGUES RADI, LUIZ ANTONIO DE BRITO MARTINS

**08:00 às 08:20** Introdução histórica à Cirurgia de Pterígio – **RICARDO HOLZCHUH**

**08:20 às 08:40** Perspectivas de Novos Tratamentos para o Pterígio – **VICTOR DIAS BERGAMASCO**

**08:40 às 09:00** Minha Experiência com Membrana Amniótica – **HÉLIA SOARES ANGOTTI**

**09:00 às 09:20** Transplante Autólogo de Conjuntiva: Técnicas e Resultados – **BERNARDO KAPLAN MOSCOVICI**

**09:20 às 09:40** Conceitos do Uso da Cola Biológica da Cirurgia de Pterígio – **SÉRGIO FELBERG**

**09:40 às 10:00** Manipulação da Cola Biológica – **SÉRGIO FELBERG e BERNARDO KAPLAN MOSCOVICI**

**10:00 às 10:30** INTERVALO

**10:30 às 12:00** **WET LAB**

Serão 02 microscópios com rodízio de 20 minutos para cada dupla. Instrutores do Wet Lab – **SÉRGIO FELBERG, BERNARDO KAPLAN MOSCOVICI e PEDRO AUGUSTO DE ANDRADE POLETTO**

## Curso de Injeção Intra-Vítrea

**LOCAL:** SALA DA LENTE DE CONTATO - 2º ANDAR - ED. CONDE DE LARA

**HORÁRIO:** 14:00 às 18:00

Novas formas de terapias medicamentosas para as doenças de retina foram desenvolvidas nos últimos anos. As injeções intra-vitreas de medicação como os anti-angiogênicos e corticoides são uma realidade presente na prática diária do oftalmologista especialista em retina. Estar por dentro de suas indicações, contra indicações, manejo e técnica de aplicação são essenciais para o tratamento das doenças de retina. Essa é a oportunidade de aprender na teoria e na prática (hands on) os detalhes das injeções intra-vitreas de medicação, com os profissionais e experts em retina.

**COORDENAÇÃO GERAL:** MARIA AUXILIADORA MONTEIRO FRAZÃO

**COORDENAÇÃO:** FERNANDO CROSTA, RONALDO SANO, ROBERTA PEREIRA DE ALMEIDA MANZANO, TERUO AIHARA e FARID ANDRÉ JOÃO FILHO

**14:00 às 14:20** Atualização sobre as medicações de aplicação intra-vitreas – **ALINE CRISTINA FIORAVANTI LUI**

**14:20 às 14:40** Anatomia aplicada ao OCT – **DAVI CHEN WU**

**14:40 às 15:00** Angio OCT – **PAULO RICARDO CHAVES DE OLIVEIRA**

**15:00 às 15:15** INTERVALO

**15:15 às 15:30** Técnicas de aplicação de medicação intra-vitreas – **ALOISIO FUMIO NAKASHIMA**

**15:30 às 15:45** Fracionamento e Compartilhamento – **RONALDO SANO**

**15:45 às 16:00** Complicações de injeções intra-vitreas – **TATIANA TANAKA**

**16:00 às 16:40** HANDS ON COM PACIENTES

Instrutores – **FAUSTO PETRILLO COTRIM, GUILHERME ZANDONA GABALDO, HELENA YURI KURIMORI, MARCO OTÁVIO SANTOS DE ALMEIDA, JOÃO DUVILIO DE BIAZI ANDREOTTI e JOÃO PAULO MUACCAD GAMA**

**16:40 às 16:55** INTERVALO

**16:55 às 17:05** Injeções Intra-vitreas na DMRI – **GABRIEL ANDRADE**

**17:05 às 17:20** Injeções Intra vitreas na retinopatia diabética – **PAULO EDUARDO RAMOS BUENO**

**17:20 às 17:35** Injeções inea-vitreas nas oclusões vasculares – **RAFAEL CAIADO**

## Blefaroplastia

**LOCAL:** ANFITEATRO DA OFTALMO - 2º ANDAR - ED. CONDE DE LARA (TEÓRICO)  
CENTRO CIRÚRGICO DA OFTALMOLOGIA - 2º ANDAR - ED. CONDE DE LARA (PRÁTICO)

**HORÁRIO:** 08:00 às 11:00 (TEÓRICO) - 12:00 às 18:00 (PRÁTICO)

**COORDENAÇÃO:** CÉLIA SIMÕES CARDOSO DE OLIVEIRA SATHLER, TATIANA R. NAHAS e ILANA YAMAKAMI HIDA

**ORGANIZAÇÃO:** ANA CLARA VIERA CASTRO, LUIZA ASSED DE SOUZA, MARIANA ZAÍRA MORAES LIMA RIBEIRO, GABRIELA BARROS CARLOS CARNICEIRO, HELENA LUIZA DOUAT DIETRICH, CAROLINA ANDO MATSUNO, CESAR KEIJI ISHII, TACIANA TODA, MARTINA MANSUR BOTELHO, NATASHA FERREIRA SANTOS DA CRUZ, JÚLIA COSTA DE ANDRADE e FLÁVIA BAGEL SILVA

### AULAS:

- 1 - Anatomia Cirúrgica
- 2 - Marcação Blefaroplastia e Material Necessário
- 3 - Complicações e Como Evitá-Las

### PARTE PRÁTICA

Cada aluno fará a marcação de um pacote sob orientação das coordenadoras do curso e terá acesso a três salas cirúrgicas nas quais estarão ocorrendo blefaroplastias superiores simultaneamente.

O aluno vai acompanhar todos os passos da cirurgia e poderá fazer perguntas para o cirurgião durante o procedimento.

### BATE PAPO BÔNUS

Como introduzir a blefaroplastia no dia a dia do seu consultório (dicas práticas)

## Curso Cross Linking Day

**DATA:** 20/06 (quarta-feira)

**LOCAL:** ANFITEATRO DA OFTALMOLOGIA - 2º ANDAR - ED. CONDE DE LARA

**HORÁRIO:** 14:00 às 18:00

**COORDENAÇÃO:** ADAMO LUI NETTO, ELISABETH GUIMARÃES, MARCELLO COLOMBO BARBOSA, GUILHERME COLOMBO BARBOSA, RENATO GIOVEDI e CHOW WANG MING SHATO

**MONITORES DO CENTRO CIRÚRGICO:** BERNARDO KAPLAN MOSCOVICI, MARCELLO COLOMBO BARBOSA, GUILHERME COLOMBO BARBOSA, CHOW WANG MING SHATO, TATIANE REIS FONSECA, ALLAN MAGHIDMAN, LARISSA VIANA MARQUES NEVES e DANIEL DE PAIVA

**14:00 às 14:15** História do CXL; Anatomia e Fisiologia da Córnea aplicada ao CXL - **GUILHERME COLOMBO BARBOSA**

**14:15 às 14:30** Vídeo completo - **GUILHERME COLOMBO BARBOSA**

**14:30 às 14:45** Indicação e exame preliminar - **SÉRGIO FELBERG**

**14:45 às 15:00** Epi-off ou Epitélio intacto? - **MARCELLO COLOMBO BARBOSA**

**15:00 às 15:15** Fast CXL x Tradicional - **MARCONY SANTHIAGO**

**15:15 às 15:30** Futuro do CXL: novas aplicações - **PAULO SCHOR**

**15:30 às 15:45** CXL localizado - **MARCELO VIEIRA NETTO**

**15:45 às 16:00** Minha experiência (casos clínicos) - **LUIZ ANTONIO DE BRITO MARTINS**

**16:00 às 16:30** INTERVALO

**16:30 às 17:00** MINHA EXPERIÊNCIA COM CLX

**Convidado Internacional:**

**EUGENIO CABRERA GIRALDO**, Colômbia 

**17:00 às 18:00** Wet Lab

## Documentação Fotográfica e Vídeo Através de Smartphone

**DATA:** 20/06 (quarta-feira)

**LOCAL:** SALA DA CÓRNEA - 2º ANDAR - ED. CONDE DE LARA

**HORÁRIO:** 08:00 às 12:00

**COORDENAÇÃO:** RAFAEL CICONI ARANTES e DANIEL ISHIGAI

**08:00 às 08:30** Introdução: Métodos tradicionais e portáteis – **DANIEL ISHIGAI**

**08:30 às 09:00** Métodos alternativos – **RAFAEL CICONI ARANTES**

**09:00 às 10:00** Vídeo e edição – **DANIEL ISHIGAI**

**10:00 às 10:30** INTERVALO

**10:30 às 11:00** Demonstração – **RAFAEL CICONI ARANTES**

**11:00 às 12:00** Hands on – **RAFAEL CICONI ARANTES e DANIEL ISHIGAI**

## Estrabismo

**DATA:** 21/06 (quinta-feira)

**LOCAL:** AUDITÓRIO EMILIO ATHIÉ

**HORÁRIO:** 13:30 às 18:00

**COORDENAÇÃO:** LUIS EDUARDO MORATO REBOUÇAS DE CARVALHO e RONALDO BOAVENTURA BARCELLOS

**13:30 às 15:30** MÓDULO 1

**13:30 às 13:45** Apresentação e Introdução dos Palestrantes

**13:45 às 14:00** Caso 1 – **MARCELO FRANCISCO GAAL VADAS**

**14:00 às 14:30** Discussão – **ROBERTO MITIAKI ENDO, MARIZA POLATI, ROSANA PIZARRO, JORGE ANTONIO MEIRELES TEIXEIRA e CARLOS FUMIAKI UESUGUI**

**14:30 às 14:45** Caso 2 – **RODOLPHO NAVARRO**

**14:45 às 15:15** Discussão – **MAURO PLUT, SIMONE AKIKO NAKAYAMA, IARA DEBERT, SUSANA KNUPP e HARLEY EDSON DO AMARAL BICAS**

**15:15 às 15:30** **PAINEL: QUAL O PAPEL DA ATROPINA NO TRATAMENTO DA MIOPIA**

**MODERADORES:** LUIS EDUARDO MORATO REBOUÇAS DE CARVALHO e RONALDO BOAVENTURA BARCELLOS

**DISCUSSÃO:** MARCELO FRANCISCO GAAL VADAS, ROBERTO MITIAKI ENDO, MARIZA POLATI, ROSANA PIZARRO, JORGE ANTONIO MEIRELES TEIXEIRA, CARLOS FUMIAKI UESUGUI, RODOLPHO NAVARRO, MAURO PLUT, SIMONE AKIKO NAKAYAMA, IARA DEBERT, SUSANA KNUPP e HARLEY EDSON DO AMARAL BICAS

**15:30 às 16:00** INTERVALO

**16:00 às 18:00** **Convidado Internacional:**

**BURTON KUSHNER**, EUA  (Teleconferência)

PALESTRAS E DISCUSSÃO DE CASOS

**18:00** Encerramento

## Phaco Nightmares

**DATA:** 21/06 (quinta-feira)

**LOCAL:** ANFITEATRO DA OFTALMOLOGIA - 2º ANDAR - ED. CONDE DE LARA

**HORÁRIO:** 08:00 às 18:00

**COORDENAÇÃO:** RENATO KLINGELFUS PINHEIRO e RICHARD YUDI HIDA

**CIRURGIÕES:** PEDRO CARLOS CARRICONDO, EDUARDO VILLAÇA FILHO, MILTON SEIYU YOGI, RACHEL GOMES, RICHARD YUDI HIDA, IVAN CORSO TEIXEIRA, GUSTAVO RICCI MALAVAZZI, LIANG SHIH JUNG e JONATHAN LAKE

**ORGANIZAÇÃO:** ALBERTO H. SUMITOMO, FABRICIO LANGELLA, EUGÊNIA DINIZ ADÁN, DANIEL ISHIGAI, GUSTAVO COELHO CAIADO, OBIDULHO SAKASEGAWA NAVES, TAIS SIQUEIRA, LAÍS YUMI SAKANO, LÍVIA ANDRADE, GILVAN REIS e JOÃO VICTOR RAMOS DE TOLEDO NEGRÃO

### CASOS QUE SERÃO ABORDADOS

- \*Cirurgia de Catarata em pupila pequena
- \*Cirurgia de Catarata em cristalino sub lixado
- \*Cirurgia de Catarata Nígra
- \*Cirurgia de Catarata em córneas com pouca transparência
- \*Cirurgia de Catarata Pós cirurgias anteriores de glaucoma e vitrectomia
- \*Cirurgia de Catarata Pós uveíte

## Catarata - Vídeos de Cirurgias Difíceis de Catarata - Revendo o Vídeo, o que Faria Diferente que Facilitaria este Caso

**DATA:** 22/06 (sexta-feira)

**LOCAL:** TEATRO ANNE FRANK

**HORÁRIO:** 08:00 às 09:00

**COORDENAÇÃO:** RENATO KLINGELFUS PINHEIRO e FÁBIO URSULINO REIS CARVALHO

**DISCUSSÃO:** RENATO KLINGELFUS PINHEIRO, FÁBIO URSULINO REIS CARVALHO, EDUARDO VILLAÇA FILHO, ALBERTO H. SUMITOMO, LIANG SHIH JUNG e EUGENIO CABRERA GIRALDO

**08:00 às 08:05** Apresentação Vídeo 1 – **EDUARDO VILLAÇA FILHO**

**08:05 às 08:15** Discussão

**08:15 às 08:20** Apresentação Vídeo 2 – **ALBERTO H. SUMITOMO**

**08:20 às 08:30** Discussão

**08:30 às 08:35** Apresentação Vídeo 3 – **FÁBIO ADAMS**

**08:35 às 08:45** Discussão

**08:45 às 08:50** Apresentação Vídeo 4 – **EUGENIO CABRERA GIRALDO**, Colômbia 

**08:50 às 09:00** Discussão

Transmissão do Jogo Brasil  X  Costa Rica

com Delicioso Café da Manhã

**DATA:** 22/06 (sexta-feira)

**LOCAL:** TEATRO ANNE FRANK e ÁREA COMERCIAL

**HORÁRIO:** 09:00 às 11:00

## Avanços Tecnológicos em Oftalmologia

**DATA:** 22/06 (sexta-feira)

**LOCAL:** TEATRO ANNE FRANK

**HORÁRIO:** 11:00 às 12:00

**COORDENAÇÃO:** FÁBIO EJZENBAUM

**11:00 às 11:17** Como a visão artificial pode melhorar bilhões de vidas – **DORON SADKA**

**11:17 às 11:20** Discussão

**11:20 às 11:37** Terapia genica em doenças oculares – **MARIANA MATIOLLI**

**11:37 às 11:40** Discussão

**11:40 às 11:57** O que há de novo em OCT – **ANDRÉ ROMANO**

**11:57 às 12:00** Discussão

## Módulo Diagnóstico: Papel do OCT no Glaucoma

**DATA:** 22/06 (sexta-feira)

**LOCAL:** TEATRO ANNE FRANK

**HORÁRIO:** 12:00 às 13:00

**COORDENAÇÃO:** RALPH COHEN, MAURICIO DELLA PAOLERA e NIRO KASAHARA

**DISCUSSÃO:** ROBERTO M VESSANI, MARCELO HATANAKA, IVAN MAYNART TAVARES, LUIZ ALBERTO S. MELO JR. e ALEXANDRE SOARES CASTRO REIS

**12:00 às 12:12** Raciocínio diagnóstico com as informações complementares apresentadas pelo exame de OCT – **AUGUSTO PARANHOS JÚNIOR**

**12:13 às 12:25** Novos avanços na análise: o Angio OCT e o VASE DENSITY podem agregar dados ao diagnóstico precoce do glaucoma? – **ANDRÉ ROMANO**

**12:26 às 13:00** Apresentação de casos: Relacionados ao tema, com foco em retinografias e exames de OCT – **NIRO KASAHARA e CRISTIANO CAIXETA UMBELINO**

## Simpósio I: Inteligência Artificial – O Que o Futuro Detém para a Oftalmologia – Com Lunch Box

**DATA:** 22/06 (sexta-feira)

**LOCAL:** TEATRO ANNE FRANK

**HORÁRIO:** 13:00 às 14:00

**COORDENAÇÃO:** HOMERO AUGUSTO DE MIRANDA e MARIA AUXILIADORA MONTEIRO FRAZÃO

**CONVIDADO INTERNACIONAL:** DARIUS M. MOSHFEGHI, EUA 

**13:00 às 13:20** Algorithmic Approach To Artificial Intelligence In Pediatric Retina – **DARIUS M. MOSHFEGHI, EUA** 

**13:20 às 13:30** Inteligência aplicada na área médica – **PAULO CALDAS SILBER**

**13:30 às 13:40** Utilizando A Inteligência Artificial No Rastreamento De Doenças Oftalmológicas Neonatais – **HOMERO AUGUSTO DE MIRANDA**

**13:40 às 14:00** Mesa Redonda – **CASSIANO RODRIGUES ISAAC, ALINE LUTZ DE ARAUJO, HOMERO AUGUSTO DE MIRANDA, PAULO SCHOR e SANDRA FRANCISCHINI**



## Catarata

### Tratamento do paciente insatisfeito após a cirurgia de catarata com diferentes lentes Intra-Oculares: Tórica, Multi, Monovisão e Foco Extendido

**DATA:** 22/06 (sexta-feira)

**LOCAL:** TEATRO ANNE FRANK

**HORÁRIO:** 14:00 às 15:00

**COORDENAÇÃO:** RICHARD YUDI HIDA e FABRICIO LANGELLA

**DISCUSSÃO:** RICHARD YUDI HIDA, FABRICIO LANGELLA, FREDERICO FRANÇA MARQUES, WILSON TAKASHI HIDA, JONATHAN LAKE, GUSTAVO RICCI MALAVAZZI, FLÁVIO SHINZATO e EUGENIO CABRERA GIRALDO, Colômbia 

**14:00 às 14:05** Apresentação Vídeo 1 – **FREDERICO FRANÇA MARQUES**

**14:05 às 14:12** Discussão

**14:12 às 14:17** Apresentação Vídeo 2 – **WILSON TAKASHI HIDA**

**14:17 às 14:24** Discussão

**14:24 às 14:29** Apresentação Vídeo 3 – **JONATHAN LAKE**

**14:29 às 14:36** Discussão

**14:36 às 14:41** Apresentação Vídeo 4 – **GUSTAVO RICCI MALAVAZZI**

**14:41 às 14:48** Discussão

**14:48 às 14:53** Apresentação Vídeo 5 – **FLÁVIO SHINZATO**

**14:53 às 15:00** Discussão

## Córnea

### Gincana de Imagens em Córnea e Doenças Externas: Discutindo Diganóstico Diferenciais com o Oftalmologista Geral

**DATA:** 22/06 (sexta-feira)

**LOCAL:** TEATRO ANNE FRANK

**HORÁRIO:** 15:00 às 16:00

**COORDENAÇÃO:** PEDRO AUGUSTO DE ANDRADE POLETTO

**DISCUSSÃO:** MARIA EMÍLIA XAVIER DOS SANTOS ARAÚJO, VERA LÚCIA DEGASPARE MONTE MASCARO, MYRNA SERAPIÃO DOS SANTOS e ELCIO HIDEO SATO

**Apresentação:** **SÉRGIO FELBERG**

**16:00 às 16:30** INTERVALO

## Simpósio II: Miopia Progressiva – Uma Abordagem Abrangente

**DATA:** 22/06 (sexta-feira)

**LOCAL:** TEATRO ANNE FRANK

**HORÁRIO:** 16:30 às 18:30

**COORDENAÇÃO:** RONALDO SANO, FARID ANDRÉ JOÃO FILHO e TERUO AIHARA

**CONVIDADOS INTERNACIONAIS:** DARIUS M. MOSHFEGHI, EUA   
e EUGENIO CABRERA GIRALDO, Colômbia 

- 16:30 às 16:50** New Classification System For Progressive Myopia – **DARIUS M. MOSHFEGHI, EUA** 
- 16:50 às 17:05** Fatores de risco para desenvolvimento da miopia – **MÁRCIA KEIKO UYENO TABUSE**
- 17:05 às 17:20** Tratamento e controle para Miopia Progressiva – **CÉLIA REGINA NAKANAMI**
- 17:20 às 17:35** Alterações maculares da Miopia Progressiva – **CLEIDE GUIMARÃES MACHADO**
- 17:35 às 17:50** Implante de Lentes Intraoculares para Miopia Progressiva – **EUGENIO CABRERA GIRALDO, Colômbia** 
- 17:50 às 18:05** Caso Clínico – **ANDRÉ MAIA**
- 18:05 às 18:30** Mesa Redonda – **CELSO CUNHA, ROBERTA PEREIRA DE ALMEIDA MANZANO e RENATO KLINGELFUS PINHEIRO**
- 18:30** CERIMÔNIA DE ABERTURA DO 25º SIMPÓSIO E ENTREGA DO PRÊMIO GERALDO VICENTE AO MELHOR TEMA LIVRE  
**LOCAL:** TEATRO ANNE FRANK  
LANÇAMENTO DO PROJETO: “AMIGOS DA LENTE”

## O Que há de mais novo em Retina e Uveítes: Diagnóstico por Imagem e Discussão de Casos Clínicos

**DATA:** 22/06 (sexta-feira)

**LOCAL:** SALA PLENÁRIA

**HORÁRIO:** 08:00 às 09:00

**COORDENAÇÃO:** MARIA AUXILIADORA MONTEIRO FRAZÃO, WILTON FEITOSA e CARLOS ROBERTO NEUFELD

**DISCUSSÃO:** DANIELLA SOCCI, WESLEY RIBEIRO CAMPOS, JOÃO LINS, FERNANDA BELGA OTTONI PORTO e CARLOS EDUARDO HIRATA

- 08:00 às 08:10** Ultrassonografia e uveítes : O que é relevante – **WILTON FEITOSA**
- 08:10 às 08:20** OCT- Angiography – **PAULO RICARDO CHAVES DE OLIVEIRA**
- 08:20 às 08:30** Angiografia na uveítes – **CLOVIS ARCOVERDE DE FREITAS NETO**
- 08:30 às 08:45** OCT na uveítes – **JULIANA LAMBERT OREFICE**
- 08:45 às 08:55** Caso Clínico – **ANDRÉ CURI**
- 08:55 às 09:00** Discussão

Transmissão do Jogo Brasil  X  Costa Rica

com Delicioso Café da Manhã

**DATA:** 22/06 (sexta-feira)

**LOCAL:** TEATRO ANNE FRANK e ÁREA COMERCIAL

**HORÁRIO:** 09:00 às 11:00

## Rapid Fire Cases

DATA: 22/06 (sexta-feira)

LOCAL: SALA PLENÁRIA

HORÁRIO: 12:00 às 15:00

COORDENAÇÃO: TATIANA R. NAHAS, CÉLIA SIMÕES CARDOSO DE OLIVEIRA SATHLER e ILANA YAMAKAMI HIDA

- 12:00 às 12:05 Caso 1 – **MARILUZE SARDINHA**
- 12:05 às 12:10 Caso 2 – **CÉLIA SIMÕES CARDOSO DE OLIVEIRA SATHLER**
- 12:10 às 12:15 Caso 3 – **SUZANA MATAYOSHI**
- 12:15 às 12:20 Caso 4 – **ALLAN C. PIERONI GONÇALVES**
- 12:20 às 12:25 Caso 5 – **FILIFE PEREIRA**
- 12:25 às 12:30 Discussão
- 12:30 às 12:35 Caso 6 – **VICTOR MARQUES DE ALENCAR**
- 12:35 às 12:40 Caso 7 – **SIMONE HABER DUELLBERG VON FABER BISON**
- 12:40 às 12:45 Caso 8 – **SIMONE STUMPF**
- 12:45 às 12:50 Caso 9 – **LILIAN MIDORI SAMESHIMA AQUINO**
- 12:50 às 13:00 Erro médico | Impactos jurídicos relevantes – **CARLOS EDUARDO JORGE BERNARDINI**
- 13:00 às 14:00 **SIMPÓSIO I: INTELIGÊNCIA ARTIFICIAL: O QUE O FUTURO DETÉM PARA A OFTALMOLOGIA (PARTICIPAÇÃO DO CONVIDADO INTERNACIONAL DR. DARIUS M. MOSHFEGHI)**  
**LOCAL: TEATRO ANNE FRANK - COM LUNCH BOX**
- 14:00 às 14:05 Caso 10 – **ELIANA APARECIDA FORNO**
- 14:05 às 14:10 Caso 11 – **ILANA YAMAKAMI HIDA**
- 14:10 às 14:15 Caso 12 – **JULIANA DE SÁ FREIRE MEDRADO DIAS**
- 14:15 às 14:20 Caso 13 – **ANA ESTELA SANT'ANNA**
- 14:20 às 14:25 Caso 14 – **MARIA ANTONIETA A. G. NASCIMENTO**
- 14:25 às 14:30 Discussão
- 14:30 às 14:35 Caso 15 – **ELIANE LAMOUNIER**
- 14:35 às 14:40 Caso 16 – **JULIANA DE FILIPPI SARTORI**
- 14:40 às 14:45 Caso 17 – **MURILO ALVES RODRIGUES**
- 14:45 às 14:50 Caso 18 – **EURÍPEDES DA MOTA MOURA**
- 14:50 às 15:00 Discussão

## Casos Desafiadores: Órbita, USG e Vias Lacrimais

DATA: 22/06 (sexta-feira)

LOCAL: SALA PLENÁRIA

HORÁRIO: 15:00 às 18:30

COORDENAÇÃO: JOSÉ VITAL FILHO, PATRÍCIA NOVITA GARCIA, IVANA LOPES ROMERO KUSABARA, SYLVIA REGINA TEMER CURSINO e RICARDO T. KANECADAN

- 15:00 às 15:05 Caso clínico 1 – **FERNANDA YUMI KONNO**
- 15:05 às 15:15 Discussão – **LUIZ FERNANDO TEIXEIRA e ROSANA PIZARRO**
- 15:15 às 15:20 Caso clínico 2 – **MILENA C. VASCONCELLOS**
- 15:20 às 15:30 Discussão – **MARIA HELENA MANDELLO CARVALHAES RAMOS e GUILHERME HERZOG NETO**
- 15:30 às 15:35 Caso Clínico 3 – **RICARDO T. KANECADAN**
- 15:35 às 15:45 Discussão – **EDUARDO FEIJÓ e CARLOS AUGUSTO CAMPOS**
- 15:45 às 15:50 Caso 4
- 15:50 às 16:00 Discussão – **VERA REGINA CARDOSO CASTANHEIRA e LUIZ FERNANDO TEIXEIRA**
- 16:00 às 16:30 INTERVALO
- 16:30 às 16:35 Caso clínico 5 – **MARIANA MIYAMOTO**
- 16:35 às 16:45 Discussão – **SYLVIA REGINA TEMER CURSINO e LILIANE A. A. KANECADAN**
- 16:45 às 16:50 Caso clínico 6 – **LISIA AOKI**
- 16:50 às 17:00 Discussão – **FERNANDO PERCHES e GERSON J. A. LOPES**
- 17:00 às 17:05 Caso clínico 7 – **MAIRA SAAD DE AVILA MORALES**
- 17:05 às 17:15 Discussão – **VERA REGINA CARDOSO CASTANHEIRA e GUILHERME HERZOG NETO**
- 17:15 às 17:20 Caso clínico 8 – **JULIANA DE ARRUDA STEFFEN BRESAOLA**
- 17:20 às 17:30 Discussão – **ALINE PIMENTEL DE MIRANDA e MAIRA SAAD DE AVILA MORALES**
- 17:30 às 17:35 Caso clínico 9 – **SIMONE HABER DUELLBERG VON FABER BISON**
- 17:35 às 17:45 Discussão – **MARIA ANTONIETA A. G. NASCIMENTO e GUILHERME HERZOG NETO**

- 17:45 às 17:50** Caso clínico 10 – **MAIRA SAAD DE AVILA MORALES**  
**17:50 às 18:00** Discussão – **ROSA PIZARRO e JOSÉ VITAL FILHO**  
**18:00 às 18:05** Caso clínico 11 – **CAROLINA ANDO MATSUNO**  
**18:05 às 18:15** Discussão – **PATRÍCIA NOVITA GARCIA e ADRIANO NAMO CURY**  
**18:15 às 18:25** Caso Clínico 12 – **EDUARDO A. GARCIA**  
**18:25 às 18:30** Discussão – **SUZANA MATAYOSHI e HELCIO BESSA**  
**18:30** **CERIMÔNIA DE ABERTURA DO 25º SIMPÓSIO E ENTREGA DO PRÊMIO GERALDO VICENTE AO MELHOR TEMA LIVRE**  
**LOCAL: TEATRO ANNE FRANK**  
**LANÇAMENTO DO PROJETO: “AMIGOS DA LENTE”**

## Pratas da Casa

**DATA:** 22/06 (sexta-feira)

**LOCAL:** SALA KIDUSH

**HORÁRIO:** 08:00 às 09:00

**COORDENAÇÃO:** SÉRGIO FELBERG, DÉBORA M. SCHNEIDER FELBERG E ÉRIKA ALESSANDRA G. SILVINO RODRIGUES

- 08:00 às 08:10** Caso Clínico - Córnea – **DIEGO RICARDO HOSHINO RUIZ**  
**08:10 às 08:15** Discussão  
**08:15 às 08:25** Caso Clínico - Estética – **RICARDO KUPPER MARINO**  
**08:25 às 08:30** Discussão  
**08:30 às 08:40** Caso Clínico - Estrabismo – **SILVANA VOLPE DE LAZARY**  
**08:40 às 08:45** Discussão  
**08:45 às 08:55** Caso Clínico - Retina – **FERNANDO CROSTA**  
**08:55 às 09:00** Discussão

## Transmissão do Jogo Brasil X Costa Rica

com Delicioso Café da Manhã

**DATA:** 22/06 (sexta-feira)

**LOCAL:** TEATRO ANNE FRANK e ÁREA COMERCIAL

**HORÁRIO:** 09:00 às 11:00

## Visão Subnormal

**DATA:** 22/06 (sexta-feira)

**LOCAL:** SALA KIDUSH

**HORÁRIO:** 12:00 às 13:00

**COORDENAÇÃO:** GICELI RODRIGUES CHAVES RINALDO

- 12:00 às 12:15** Atuação da Sociedade de Visão Subnormal no panorama contemporâneo – **VALDETE MAIA TEIXEIRA GONCALVES FRAGA**  
**12:15 às 12:25** Caso Clínico 1 – **FERNANDA YUMI KONNO**  
**12:25 às 12:35** Caso Clínico 2 – **MARCELA C. CYPEL**  
**12:35 às 12:55** Apresentação do equipamento e vivência – **DORON SADKA**  
**13:00 às 14:00** **SIMPÓSIO I: INTELIGÊNCIA ARTIFICIAL: O QUE O FUTURO DETÉM PARA A OFTALMOLOGIA (PARTICIPAÇÃO DO CONVIDADO INTERNACIONAL DR. DARIUS M. MOSHFEGHI)**  
**LOCAL: TEATRO ANNE FRANK - COM LUNCH BOX**

## Reunião do Centro de Estudos com os OFTSANTACASA

**DATA:** 22/06 (sexta-feira)

**LOCAL:** SALA KIDUSH

**HORÁRIO:** 14:00 às 16:00

**COORDENAÇÃO:** MARIA AUXILIADORA MONTEIRO FRAZÃO, TERUO AIHARA CARLOS FUMIAKI UESUGUI e JOAO ALBERTO MESSETTI

**CONVIDADOS:** ROMEU POLA, CARMO MANDIA JUNIOR e JOSE ROBERTO BARBOSA LIBORIO

### PAUTAS

- Propostas para próximos simpósios e encontro do centro de estudos
- Propostas para participação dos veteranos nas atividades da Santa Casa
- Parcerias

## Córnea - O que Todo Oftalmologista Deve Saber Sobre o Tratamento do Ceratocone Crosslinking, Anel Intraestromal, Lente de Contato Escleral, Transplante da Córnea Lamelar Anterior e Transplante de Córnea Penetrante

**DATA:** 22/06 (sexta-feira)

**LOCAL:** AUDITÓRIO

**HORÁRIO:** 08:00 às 09:00

**COORDENAÇÃO:** RICARDO HOLZCHUH

**DISCUSSÃO:** ROSANGELA APARECIDA SIMONCELLI, LAURO AUGUSTO DE OLIVEIRA, FERNANDO BETTY CRESTA, ELISABETH GUIMARÃES e ANA LUISA HÖFLING-LIMA

**APRESENTAÇÃO:** LUIZ ANTONIO DE BRITO MARTINS

### Transmissão do Jogo Brasil X Costa Rica

com Delicioso Café da Manhã

**DATA:** 22/06 (sexta-feira)

**LOCAL:** TEATRO ANNE FRANK e ÁREA COMERCIAL

**HORÁRIO:** 09:00 às 11:00

11:00 às 12:00 AVANÇOS TECNOLÓGICOS EM OFTALMOLOGIA

LOCAL: TEATRO ANNE FRANK

## Catarata Congênita Casos Complexos e Ilustrativos em Catarata Congênita – Apresentação, Conduta e Discussão.

**DATA:** 22/06 (sexta-feira)

**LOCAL:** AUDITÓRIO

**HORÁRIO:** 12:00 às 13:00

**COORDENAÇÃO:** MAURO WAISWOL, RICHARD YUDI HIDA, RENATO KLINGELFUS PINHEIRO e IVAN CORSO TEIXEIRA

12:00 às 12:05 Caso 1 – **NILVA MORAES**

12:05 às 12:08 Discussão

12:08 às 12:13 Caso 2 – **ANA PAULA SILVERIO RODRIGUES**

12:13 às 12:18 Discussão

12:18 às 12:23 Caso 3 – **ANA LAURA BURGER VIANELLO**

12:23 às 12:26 Discussão

12:26 às 12:31 Caso 4 – **ANA BEATRIZ S. UNGARO CRESTANA**

12:31 às 12:34 Discussão

12:34 às 12:39 Caso 5 – **MÁRCIA BEATRIZ TARTARELLA**

12:39 às 12:42 Discussão

12:42 às 12:47 Caso 6 – **DENISE FORNAZARI DE OLIVEIRA**

12:47 às 12:50 Discussão

12:50 às 12:55 Caso 6 – **MAURO WAISWOL**

12:55 às 12:58 Discussão

13:00 às 14:00 **SIMPÓSIO I: INTELIGÊNCIA ARTIFICIAL: O QUE O FUTURO DETÉM PARA A OFTALMOLOGIA (PARTICIPAÇÃO DO CONVIDADO INTERNACIONAL DR. DARIUS M. MOSHFEGHI)**  
LOCAL: TEATRO ANNE FRANK - COM LUNCH BOX

## Retina – Casos Clínicos

**DATA:** 22/06 (sexta-feira)

**LOCAL:** AUDITÓRIO

**HORÁRIO:** 14:00 às 15:00

**COORDENAÇÃO:** FARID ANDRÉ JOÃO FILHO e DAVI CHEN WU

**DISCUSSÃO:** BEATRIZ SAYURI TAKAHASHI, PAULO ROBERTO DE ARRUDA ZANTUT, TERUO AIHARA, FERNANDO CROSTA, MYNNA ISHIKIRIYAMA, CHRISTIANNE GUIMARÃES PEREIRA BRAZÃO FERREIRA, MÁRCIA ISHIWAKI, ALINE CRISTINA FIORAVANTI LUI, LEÃO GABBAY SERRUYA, FREDERICO AUGUSTO COSTA REIS, MIGUEL HAGE AMARO, SUEL ABUJAMRA e NOEMI NAOMI NISHIDE

**14:00 às 14:04** Caso Clínico 1 – **DANIEL CRUZ NOGUEIRA**

**14:04 às 14:08** Discussão

**14:08 às 14:12** Caso Clínico 2 – **LEONARDO CUNHA CASTRO**

**14:12 às 14:16** Discussão

**14:16 às 14:20** Caso Clínico 3 – **JORGE MITRE**

**14:20 às 14:24** Discussão

**14:24 às 14:28** Caso Clínico 4 – **CAIO VINICIUS SAITO REGATIERI**

**14:28 às 14:32** Discussão

**14:32 às 14:36** Caso Clínico 5 – **CELSO MORITA**

**14:36 às 14:40** Discussão

**14:40 às 14:44** Caso Clínico 6 – **JULIO ZAKI ABUCHAM NETO**

**14:44 às 15:48** Discussão

**14:48 às 14:52** Caso 7 – **MIGUEL HAGE AMARO**

**14:52 às 15:00** Discussão

## Retina – Casos Cirúrgicos

**DATA:** 22/06 (sexta-feira)

**LOCAL:** AUDITÓRIO

**HORÁRIO:** 15:00 às 16:00

**COORDENAÇÃO:** RONALDO SANO e ROBERTA PEREIRA DE ALMEIDA MANZANO

**DISCUSSÃO:** JOHN HELAL JÚNIOR, RAFAEL CAIADO, GUILHERME PIRES, MILTON B. TOLEDO FILHO, FERNANDA B. NONATO FEDERICI, JULIO ZAKI ABUCHAM NETO, BRUNO TADAO UEHARA, PAULA ROBERTA FERREIRA LOUZADA, ANDRÉ LUIS F. CASTRO, THEODOMIRO GARRIDO NETO e TERUO AIHARA

**15:00 às 15:05** Caso Cirúrgico 1 – **ANDRÉ MAIA**

**15:05 às 15:10** Discussão

**15:10 às 15:15** Caso Cirúrgico 2 – **OCTAVIANO MAGALHAES JUNIOR**

**15:15 às 15:20** Discussão

**15:20 às 15:25** Caso Cirúrgico 3 – **LEANDRO CABRAL ZACHARIAS**

**15:25 às 15:30** Discussão

**15:30 às 15:35** Caso Cirúrgico 4 – **ARNALDO F BORDON**

**15:35 às 15:40** Discussão

**15:40 às 15:45** Caso Cirúrgico 5 – **RONY CARLOS PRETI**

**15:45 às 15:50** Discussão

**15:50 às 15:55** Caso Cirúrgico 6 – **THAIS SOUSA MENDES**

**15:55 às 16:00** Discussão

**16:00 às 16:30** INTERVALO

## Seção Uveítes – Casos Clínicos de Uveítes: Discutindo com os Experts!

**DATA:** 22/06 (sexta-feira)

**LOCAL:** AUDITÓRIO

**HORÁRIO:** 16:30 às 18:30

**COORDENAÇÃO:** CARLOS ROBERTO NEUFELD, ALINE CRISTINA FIORAVANTI LUI

**DISCUSSÃO:** JOYCE HYAMAMOTO TAKIUTI, MYUNG KYU KIM, MARIA AUXILIADORA MONTEIRO FRAZÃO, CARLOS EDUARDO HIRATA, EDILBERTO OLIVALVES, CRISTINA MUCCIOLI, ANA MARIA NORIEGA PETRILLI, FERNANDA B. NONATO FEDERICI, MYNNA ISHIKIRIYAMA, CARLOS EDUARDO VILLAS BÔAS JÚNIOR, ROBERTA PEREIRA DE ALMEIDA MANZANO, JULIO ZAKI ABUCHAM NETO, MARIA EMÍLIA WENDLER MÜLLER, VIVIANE SAKATA, TERUO AIHARA e GABRIEL ANDRADE

**16:30 às 16:37** Caso Clínico 1 – **JOÃO PAULO MUACCAD GAMA**

**16:37 às 16:43** Discussão

**16:43 às 16:50** Caso Clínico 2 – **RODRIGO CRISPIM DOMPIERI**

**16:50 às 16:56** Discussão

**16:56 às 17:02** Caso Clínico 3 – **MARIA EMÍLIA WENDLER MÜLLER**

**17:02 às 17:08** Discussão

**17:08 às 17:14** Caso Clínico 4 – **VIVIANE SAKATA**

**17:14 às 17:20** Discussão

**17:20 às 17:27** Caso Clínico 5 – **CRISTINA MUCCIOLI**

**17:27 às 17:33** Discussão

**17:33 às 17:40** Caso Clínico 6 – **HELENA MARIA MORAES RICCI**

**17:40 às 17:46** Discussão

**17:46 às 17:53** Caso Clínico 7 – **CARLOS EDUARDO HIRATA**

**17:53 às 17:59** Discussão

**17:59 às 18:06** Caso Clínico 8 – **JULIO ZAKI ABUCHAM NETO**

**18:06 às 18:12** Discussão

**18:12 às 18:19** Caso Clínico 9 – **HELENA YURI KURIMORI**

**18:19 às 18:25** Discussão

## Complicações Retínicas em Cirurgia de Catarata

**DATA:** 23/06 (sábado)

**LOCAL:** TEATRO ANNE FRANK

**HORÁRIO:** 08:00 às 09:00

**COORDENAÇÃO:** ROBERTA PEREIRA DE ALMEIDA MANZANO e RONALDO SANO

**09:00 às 09:10** Caso 1 – **GUSTAVO RICCI MALAVAZZI**

**09:10 às 09:20** Caso 2 – **EMERSON FERNANDES DE SOUSA E CASTRO**

**09:20 às 09:30** Caso 3 – **IVAN CORSO TEIXEIRA**

**09:30 às 09:40** Caso 4 – **PEDRO CARLOS CARRICONDO**

**09:40 às 09:50** Caso 5 – **MAURO GOLDBAUM**

**09:50 às 10:00** Fechamento

## Discussão de Casos Clínicos Intrigantes em Neuroftalmologia

**DATA:** 23/06 (sábado)

**LOCAL:** TEATRO ANNE FRANK

**HORÁRIO:** 09:00 às 10:00

**COORDENAÇÃO:** FÁBIO EJZENBAUM e RALPH COHEN

**DISCUSSÃO:** MÁRIO LUIZ R. MONTEIRO, LUCIANA DA CRUZ NOIA, MARIA KIYOKO OYAMADA, FÁBIO EJZENBAUM, RALPH COHEN e MARCELA BARREIRA

- 09:00 às 09:10** Caso Clínico 1 – **ROBERTO BATISTELLA**  
**09:10 às 09:15** Discussão  
**09:15 às 09:25** Caso Clínico 2 – **FREDERICO CASTELO MOURA**  
**09:25 às 09:30** Discussão  
**09:30 às 09:40** Caso Clínico 3 – **LEONARDO PROVETTI CUNHA**  
**09:40 às 09:45** Discussão  
**09:45 às 09:55** Caso Clínico 4 – **LUCIANO DE SOUSA PEREIRA**  
**09:55 às 10:00** Discussão  
**10:00 às 10:30** INTERVALO

## Simpósio III: Telemedicina a Serviços da Saúde: Confiável?


**DATA:** 23/06 (sábado)

**LOCAL:** TEATRO ANNE FRANK

**HORÁRIO:** 10:30 às 11:30

**COORDENAÇÃO:** MARCELO ALEXANDRE AGRA CAVALCANTE COSTA e ROBERTA PEREIRA DE ALMEIDA MANZANO

**CONVIDADO INTERNACIONAL:** DARIUS M. MOSHFEGHI, EUA 

- 10:30 às 10:50** Using Telemedicina To Leverage Resources In Rop And Universal Screening – **DARIUS M. MOSHFEGHI, EUA**   
**10:50 às 11:00** minha experiência em telemedicina em programa de saúde – **ALEXANDRE CHATER TALEB**  
**11:00 às 11:10** Telediagnóstico – **ALINE LUTZ DE ARAUJO**  
**11:10 às 11:30** Mesa Redonda – **LUIS CARLOS F. DE SÁ, NILVA MORAES, ROSA MARIA GRAZIANO, SANDRA FRANCISCHINI e CASSIANO RODRIGUES ISAAC**



## Módulo Tratamento Cirúrgico: Como Abordar o Paciente Quando a Terapia Medicamentosa não Atingiu seu Objetivo

**DATA:** 23/06 (sábado)

**LOCAL:** TEATRO ANNE FRANK

**HORÁRIO:** 11:30 às 12:30

---

**COORDENAÇÃO:** CRISTIANO CAIXETA UMBELINO e CARMO MANDIA JUNIOR

**DISCUSSÃO:** PAULO AUGUSTO DE ARRUDA MELLO, CARLOS AKIRA OMI, WALTER GOMES AMORIM FILHO e ROGÉRIO TORRES

---

**11:30 às 11:42** Quando e em quais casos devo indicar o SLT? Existe espaço para o SLT frente aos MIGS? – **CHRISTIANE ROLIM DE MOURA**

**11:42 às 11:54** O que dizem os estudos à respeito dos MIGS? Quando e em quais casos devo indicar um MIGS? Realmente os MIGS apresentam os resultados? – **ALBERTO DINIZ FILHO**

**11:54 às 12:30** Apresentação de casos: Relacionados ao tema, como abordar o paciente quando a terapia medicamentosa não atingiu seu objetivo. – **NIRO KASAHARA e CRISTIANO CAIXETA UMBELINO**

## Catarata - Endoftalmite na Cirurgia de Catarata: Da Prevenção ao Tratamento

**DATA:** 23/06 (sábado)

**LOCAL:** TEATRO ANNE FRANK

**HORÁRIO:** 12:30 às 13:30

---

**COORDENAÇÃO:** IVAN CORSO TEIXEIRA e DANIELA LEMOS MARQUES

---

**12:30 às 12:45** Incidência, profilaxia pré e peroperatória – **PEDRO CARLOS CARRICONDO**

**12:45 às 13:00** Associação antibiótico/corticoide é correta sua utilização no pré e no pós de catarata? – **AMARYLLIS AVAKIAN SHINZATO**

**13:00 às 13:15** TASS ou Endoftalmite eis a questão? – **ALINE CRISTINA FIORAVANTI LUI**

**13:15 às 13:30** Como tratar a Endoftalmite – **SÉRGIO L. G. PIMENTEL**


## Cirurgia Refrativa

**DATA:** 23/06 (sábado)

**LOCAL:** AUDITÓRIO

**HORÁRIO:** 08:00 às 10:00

**COORDENAÇÃO:** ADAMO LUI NETTO, RENATO GIOVEDI, GIOVANA A. FIORAVANTI LUI, ELISABETH GUIMARÃES, MARIZILDA RITA DE ANDRADE e CHOW WANG MING SHATO

**DISCUSSÃO:** ADAMO LUI NETTO, RENATO GIOVEDI, GIOVANA A. FIORAVANTI LUI, ELISABETH GUIMARÃES, MARIZILDA RITA DE ANDRADE, CHOW WANG MING SHATO, CARLOS EDUARDO LEITE ARIETA, WALDIR PORTELLINHA, ADRIANA DOS SANTOS FORSETO e EUGENIO CABRERA GIRALDO, Colômbia 

**08:00 às 08:10** O que avaliar na Topografia de Córnea no pré operatório da cirurgia refrativa – **GUSTAVO VICTOR**

**08:10 às 08:20** O ensino da cirurgia refrativa na residência médica – **CARLOS EDUARDO LEITE ARIETA**

**08:20 às 08:30** Análise dos resultados de cirurgias refrativas realizadas em serviço de residência oftalmológica – **EDMUNDO J. VELASCO MARTINELLI**

**08:30 às 08:40** Cirurgia Topoguiada com finalidade refrativa - Cuidados no planejamento – **OTAVIO SIQUEIRA BISNETO**

**08:40 às 08:50** Aplicações clínicas da Topografia Topoguiada – **MARCELLO COLOMBO BARBOSA**

**08:50 às 09:00** Cirurgia refrativa - Laser de Fentosseguundo ou Lentes Fácicas – **ADRIANA DOS SANTOS FORSETO**

**09:00 às 09:10** Fentolasik: Complicações – **BERNARDO KAPLAN MOSCOVICI**

**09:10 às 09:20** Casos clínicos de PRK Topoguiado – **GUILHERME COLOMBO BARBOSA**

**09:20 às 09:30** Perspectivas futuras da cirurgia refrativa – **WALDIR PORTELLINHA**

**09:30 às 09:40** Correção personalizada Wavefront com VISX S4 – **EUGENIO CABRERA GIRALDO, Colômbia** 

**09:40 às 10:00** Discussão

**10:00 às 10:30** INTERVALO

**10:30 às 11:30** **SIMPÓSIO III: TELEMEDICINA A SERVIÇO DA SAÚDE: CONFIÁVEL?**  
**LOCAL: TEATRO ANNE FRANK**

## Refração e Lentes de Contato

**DATA:** 23/06 (sábado)

**LOCAL:** AUDITÓRIO

**HORÁRIO:** 11:30 às 13:30

**COORDENAÇÃO:** ADAMO LUI NETTO, CHOW WANG MING SHATO, ELISABETH GUIMARÃES, MARIZILDA RITA DE ANDRADE e RENATO GIOVEDI

### 11:30 às 12:30 **REFRAÇÃO**

**11:30 às 11:45** Anisometropia: Como realizar o exame e como conduzi-lo – **LUIZ FORMETIN**

**11:45 às 12:00** Altos astigmatismos: Quando, como prescrever – **CARLOS EDUARDO LEITE ARIETA**

**12:00 às 12:15** Presbiopia: Exame refratométrico no paciente présbita – **ALLAN MAGHIDMAN**

**12:15 às 12:30** O futuro da refratometria para os oftalmologistas. A importância do conhecimento do verdadeiro estado refrativo do olho e da decisão de quanto, quando e como prescrever – **PAULO SCHOR**

### 12:30 às 13:30 **CASOS CLÍNICOS DE LENTES DE CONTATO**

Discussão: – **LUIZ FORMETIN, LEILA MARIA A. MARCIANO PINTO, SANDRA MARIA MANSUR BOTELHO e DENISE FORNAZARI DE OLIVEIRA**

**12:30 às 12:35** Caso Clínico 1 – **TATIANE REIS FONSECA**

**12:35 às 12:42** Discussão

**12:42 às 12:47** Caso Clínico 2 – **LARISSA VIANA MARQUES NEVES**

**12:47 às 12:54** Discussão

**12:54 às 13:01** Caso Clínico 3 – **ALLAN MAGHIDMAN**

**13:01 às 13:08** Discussão

**13:08 às 13:13** Caso Clínico 4 – **DANIEL DE PAIVA**

**13:13 às 13:20** Discussão

**13:20 às 13:25** Caso Clínico 5 – **SABRINA MARQUES CHAMMAS**

**13:25 às 13:32** Discussão

## Fórum dos Residentes

**DATA:** 23/06 (sábado)

**LOCAL:** PLENÁRIA

**HORÁRIO:** 08:00 às 10:00

**COORDENAÇÃO:** NIRO KASAHARA, JOSÉ RICARDO REGGI e RICHARD YUDI HIDA

**ORGANIZAÇÃO:** NATASHA FERREIRA SANTOS CRUZ, YESSA VERVLOET BERTOLLO LAMEGO RAUTHA, ALYNE ZOGBI SIMÃO e PEDRO HENRIQUE PINHEIRO CHAVES

**DISCUSSÃO:** NIRO KASAHARA, JOSÉ RICARDO REGGI e RICHARD YUDI HIDA

- 08:00 às 08:08** Apresentação do caso PS Glaucoma – **FLÁVIO CALICE FERREIRA**
- 08:08 às 08:12** Discussão do caso PS Glaucoma
- 08:12 às 08:20** Apresentação do caso PS Córnea – **JOÃO VICTOR VELOSO GONÇALVES GODINHO**
- 08:20 às 08:24** Discussão do caso PS Córnea
- 08:24 às 08:32** Apresentação do caso PS Neuroftalmologia – **BRUNO MAURÍCIO RODRIGUES DE OLIVEIRA**
- 08:32 às 08:36** Discussão do caso PS Neuroftalmologia
- 08:36 às 08:44** Apresentação do caso PS Catarata – **ELAINE REGINA SATO WATANABE**
- 08:44 às 08:48** Discussão do caso PS Catarata
- 08:48 às 08:56** Apresentação do caso PS Vias Lacrimais – **LIARA NAKAMURA HIROTA**
- 08:56 às 09:00** Discussão do caso PS Vias Lacrimais
- 09:00 às 09:08** Apresentação do caso PS Órbita – **PEDRO HENRIQUE PINHEIRO CHAVES**
- 09:08 às 09:12** Discussão do caso PS Órbita
- 09:12 às 09:20** Apresentação do caso PS Uveíte – **RODRIGO CRISPIM DOMPIERI**
- 09:20 às 09:24** Discussão do caso PS Uveíte
- 09:24 às 09:32** Apresentação do caso PS Retina – **THAISA SILVEIRA BARBOSA**
- 09:32 às 09:36** Discussão do caso PS Retina
- 09:36 às 09:44** Apresentação do caso PS Retina – **GUSTAVO SAKUNO**
- 09:44 às 09:48** Discussão do caso PS Retina
- 09:48 às 09:56** Apresentação do caso PS Estrabismo – **ALYNE ZOGBI SIMÃO**
- 09:56 às 10:00** Discussão do caso PS Estrabismo
- 10:00 às 10:30** INTERVALO
- 10:30 às 11:30** **SIMPÓSIO III: TELEMEDICINA A SERVIÇO DA SAÚDE: CONFIÁVEL?**  
**LOCAL: TEATRO ANNE FRANK**

## Estrabismo:

### Reunião Prof. Dr Carlos Souza Dias Homenageado: Prof. Dr Carlos Souza Dias

**DATA:** 23/06 (sábado)

**SALA:** PLENÁRIA

**HORÁRIO:** 11:30 às 13:30

**COORDENAÇÃO:** LUIS EDUARDO MORATO REBOUÇAS DE CARVALHO e RODOLPHO NAVARRO

- 11:30 às 11:50** Caso 1 – **SILVANA VOLPE DE LAZARY**  
Discussão – **CHRISTINE MAE MORELLO ABBUD e MÁRCIA KEIKO UYENO TABUSE**
- 11:50 às 12:10** Caso 2 – **GUILHERME OBA**  
Discussão – **ROSANA PIZARRO, MONICA FIALHO CRONEMBERGER e NILZA MINGUINI**
- 12:10 às 12:30** Caso 3 – **FABIO PIMENTA DE MORAES**  
Discussão – **CELSO LOPEZ FERNANDEZ, ROBERTA ZAGUI e TOMÁS FERNANDO SCALAMANDRÉ MENDONÇA**
- 12:30 às 12:50** Caso 4 – **MARIA DO CARMO MONTE**  
Discussão – **ROBERTO MITIAKI ENDO, ROSALIA MARIA SIMOES ANTUNES FOSCHINI e ANA TEREZA RAMOS MOREIRA**
- 12:50 às 13:10** Caso 5 – **FERNANDA T KRIEGER**  
Discussão – **FÁBIO EJZENBAUM, RONALDO BOAVENTURA BARCELLOS e TOMÁS FERNANDO SCALAMANDRÉ MENDONÇA**
- 13:10 às 13:30** Caso 6 – **MARCELO OTÁVIO SANTOS DE ALMEIDA**  
Discussão – **MARCELO FRANCISCO GAAL VADAS, CARLOS FUMIAKI UESUGUI e IAN CURI**

# 4 Passos para a hidratação ideal no uso das LENTES DE CONTATO<sup>1-4</sup>

**Systane**  
UL LUBRIFICANTE OFTALMICO

Para ajudar a combater o olho seco, a **Alcon**<sup>®</sup> apresenta um plano de **4 PASSOS** para o conforto e hidratação no uso das lentes.<sup>1-4</sup>

**PROTEJA** 1

INDICADO O USO COM LENTES DE CONTATO

**PROTEJA** contra o olho seco.<sup>6-10</sup>  
Utilize antes de inserir as lentes.



**HIDRATE** 2

**HIDRATE** a superfície da lente por até 16 horas.<sup>13</sup>



**DEFENDA** 3

DEFENDA contra os depósitos na superfície.<sup>2,11</sup>


MANUTENHA OS DEPOSITOS FORA MANUSEANDO A UMIDADE DEBENTRO

TECNOLOGIA SMARTSHIELD



**ALIVIE** 4

**ALIVIE** os sintomas do olho seco.<sup>5-6</sup>  
Utilize durante o uso e após retirar as lentes.



[www.comousarlentes.com.br](http://www.comousarlentes.com.br)

\* Marca de Novartis. \*\*Tecnologia Smartshield - não houve alteração na composição da lente. O tratamento de superfície de plasma existente na família Air Optix\* agora tem um novo nome inteligente. ^As marcas registradas são de propriedade de seus respectivos fabricantes.

**Referências:** 1. Nash W, Gabriel M. Ex vivo analysis of cholesterol deposition for commercially available silicone hydrogel contact lenses using a fluorometric enzymatic assay. *Eye & Cont Lens*. 2014;40(5):277-282. 2. In vitro measurement of contact angles on unworn spherical lenses; significance demonstrated at the 0.05 level; Alcon data on file, 2009. 3. Lally J, Ketelson H, Borazjani R, et al. A new lens care solution provides moisture and comfort with today's CLs. *Optician* 4/1/2011, Vol 241 Issue 6296, 42-46; Alcon data on file, 2011. 4. Davis R, Eiden, B. Changes in comfort and vision during weeks 3 and 4 of monthly replacement silicone hydrogel contact lenses. *American Academy of Optometry*; 2012; E-abstract 125401. 5. Resolução-re nº 104, de 11 de janeiro de 2018. Dou 15.01.18 6. Vide bula do Systane® UL 7. Davitt W, et al. Efficacy in Patients with Dry Eye after Treatment with a New Lubricant Eye Drop Formulation. *Journal of Ocular Pharmacology and Therapeutics*; Volume 26, Number 4, 2010. (Attachment A). Este artigo mostra melhorias gerais nos sinais e sintomas de olho seco em indivíduos que usaram Systane Ultra durante um período de 42 dias. 8. Aguilar A. Efficacy of a Novel Lubricant Eye Drops in Reducing Squamous Metaplasia in Dry Eye Subjects. Presented at the 29th Pan-American Congress of Ophthalmology in Buenos Aires, Argentina, July 7-9, 2011. 9. Craig JP, et al., TFOS DEWS II Report Executive Summary, *The Ocular Surface* (2017), <http://dx.doi.org/10.1016/j.jtos.2017.08.003> 10. Vide Instrução de uso do produto. 11. Eiden SB, Davis R, Bergenske P. Prospective study of lotrafilcon B lenses comparing 2 versus 4 weeks of wear for objective and subjective measures of health, comfort, and vision. *Eye & Cont Lens*. 2013;39(4):290-294. 12. Lane S, Paugh JR, Webb JR, Christensen M. An evaluation of the in vivo retention time of a novel artificial tear as compared to a placebo control. Poster D923 presented at: The Association for Research In Vision and Ophthalmology Annual Meeting; May 3-7, 2009, Fort Lauderdale, FL. **Veja as instruções do produto para o uso completo, cuidados e informações de segurança.**

Registros ANVISA: AIR OPTIX® plus HYDRAGLYDE® n° 80153480183, SYSTANE® UL n° 80153480163 e OPTI-FREE® PureMoist® n° 80153480094

© 2018 Novartis AP3:BR1805826722-VC-MAI/2018

**Alcon** A Novartis Division

**25°**  
Simpósio Internacional de  
Atualização em Oftalmologia  
SANTA CASA DE SÃO PAULO

**“Agradecemos a todos os congressistas, palestrantes e empresas parceiras.**

**Muito obrigado!**

**Save The Date**

**12 a 15 de Junho de 2019** ”

**Visite o site e saiba mais!**

[simposio.ofthalmosantacasa.com.br](http://simposio.ofthalmosantacasa.com.br)



SANTA CASA  
de São Paulo



Centro de Estudos  
Oftalmológicos Jacques Tupinambá  
[www.ofthalmosantacasa.com.br](http://www.ofthalmosantacasa.com.br)



**Simpósio Internacional de  
Atualização em Oftalmologia**  
SANTA CASA DE SÃO PAULO

Secretaria  
Executiva:



**JDE Organização de Eventos**

Tel: (11) 5084-9174 / 5082-3030  
secretaria.santacasa@jdeeventos.com.br  
www.jdeeventos.com.br

Apoio:



CONSELHO BRASILEIRO DE OFTALMOLOGIA  
Empresa Certificada  
ISO 9001

Patrocínio: *Johnson & Johnson* VISION



[simposio.ofthalmosantacasa.com.br](http://simposio.ofthalmosantacasa.com.br)



@simposio.ofthalmosantacasa



facebook.com/simposiosantacasa