

RELATÓRIO DA DIRETORIA DA SBOP 2015-2017

Presidente: Marcia Beatriz Tartarella
Secretário: Galton Carvalho Vasconcelos
Tesoureiro: Fabio Ejzenbaum



Comissões SBOP / CBO:

- **Comissão de Saúde Suplementar: Dra. Rosa Maria Graziano**
- **Comissão de Ética: Dra. Islane Castro Verçosa**
- **Comissão de Prevenção de Cegueira: Dra. Silvia Prado Smit Kitadai**
- **Comissão de Informática: Dr. João Borges Fortes Filho**

Realizações da SBOP no período 2015-2017:

1) A SBOP, através de sua Presidente Dra. Marcia Beatriz Tartarella, se fez representar nos seguintes eventos científicos:

Em 2015

- XXXI Congresso Panamericano de Oftalmologia em Bogotá, Colombia.
- XXXVIII Congresso Brasileiro de Oftalmologia 2015 em Florianópolis SC.
- 3º Congresso Mundial de Oftalmologia Pediátrica e Estrabismo da WSPOS em Barcelona, Espanha
- Jornada de Ortóptica em São Paulo, em 2015.





Bogotá



Bogotá




Barcelona



Barcelona

Em 2016

- World Ophthalmology Congress 2016, Guadalajara, México.
- SIMASP 2016, São Paulo
- 42ª American Academy of Pediatric Ophthalmology and Strabismus em Vancouver, Canadá.
- Simpósio de Catarata Congênita no IBOL, Rio de Janeiro.
- Congresso Brasileiro de Catarata BRASCRS em São Paulo.
- XXXVIX Congresso Brasileiro de Oftalmologia CBO 2016 - Goiânia GO.
- Cumbre Latino Americano de Retinopatia da Prematuridade (ROP) em Bogotá, Colombia



Bogotá



Bogotá



Vancouver



Goiânia

Em 2017

- 43ª American Academy of Pediatric Ophthalmology and Strabismus em Nashville USA
- Congresso Brasileiro de Catarata BRASCRS 2017 em Foz de Iguaçu
- Reunião Científica do Instituto Penido Burnier em Campinas SP
- Jornada SBOP 2017
- Congresso Internacional da Santa Casa de São Paulo
- Congresso Panamericano de Oftalmologia PAAO em Lima, Perú
- Reunião com a Diretoria da American Academy of Ophthalmology em Lima, Perú
- Congresso Brasileiro de Oftalmologia CBO 2017 em Fortaleza CE



Nashville



XXXIII CONGRESO
PANAMERICANO
DE OFTALMOLOGIA
LIMA PERU, 9-12 AGOSTO 2017



Lima




A Presidente da SBOP com a Direção da AAO em reunião durante o Congresso da PAAO em Lima, Perú, em 2017

2) A SBOP, através de sua Presidente Dra. Marcia Beatriz Tartarella, se fez representar nos seguintes eventos de classe:

- Reunião da Secretaria da Saúde do Estado de São Paulo em março de 2016 na Reunião Técnica: GTAE, Coordenadoria de Planejamento em Saúde, Tema: Programa Nacional de Triagem Neonatal, Teste do Reflexo Vermelho no Estado de São Paulo.
- Reunião do CBO para apresentação e discussão sobre inclusão no Rol de Procedimentos ANS-SUS para eventos em subespecialidades em maio de 2016.



- Reunião Multidisciplinar da OMS em conjunto com o Ministério da Saúde sobre a Síndrome Congênita de Zika e Zika Vírus, realizada em Recife PE em julho de 2016.



- Curso de Metodologia Cochrane realizado pelo CBO pelo Instituto Cochrane do Brasil em julho 2016 sobre Estudos padronizados através de Metanálise com revisão Sistemática.
- Reunião do Instituto Nacional de Salud de Colombia para a emissão de Diretrizes de Atención Oftalmológica para a Síndrome Congênita Del Zika Vírus, em novembro de 2016, em Bogotá Colombia.
- Reunião técnica na Sede da AMB em São Paulo, em setembro de 2017 para apresentação de Pedido para Inclusão de Procedimentos em Oftalmologia Pediátrica no Rol De Procedimentos ANS AMB.

3) Desafios para a SBOP 2015-2017 :

Epidemia de ZIKA VIRUS no Brasil.


Alerta CDC em fevereiro de 2016 : GLOBAL ALERT

WHO: INTERNATIONAL PUBLIC HEALTH EMERGENCY

- Alta incidência de Microcefalia em recém-nascidos no Nordeste Brasileiro
- Síndrome de Zika Congênita

A Dra. Marcia Beatriz Tartarella representando a SBOP, em conjunto com a SOPLA e a SP-ROP, convoca reunião de emergência, durante o WOC 2016 em Guadalajara México para discussão sobre Síndrome Congênita de Zika e publica a carta de

Recomendações para avaliação Oftalmológica em bebês com Microcefalia ou suspeita de Síndrome Congênita de Zika

 **SOCIEDADE BRASILEIRA DE OFTALMOLOGIA PEDIÁTRICA**


RECOMENDAÇÕES DA SOCIEDADE BRASILEIRA DE OFTALMOLOGIA PEDIÁTRICA (SBOP) REFERENTES AO ATENDIMENTO DE PACIENTES PEDIÁTRICOS PORTADORES DE MICROCEFALIA E DE BEBÊS COM SUSPEITA DE INFECÇÃO CONGÊNITA POR ZIKA VIRUS

1. Realizar exame de fundo de olho, sob MIDRIASE, através de oftalmoscopia binocular INDIRECTA com o objetivo de detectar lesões oculares, maculares ou em periferia, como cicatrizes corio-retinianas com pouca pigmentação ou similares a lesões colobomatosas (colobomatous-like) e alterações em nervo óptico.
2. Se possível, fazer fotodocumentação dos achados com imagens retinográficas, digitais ou desenhos por mapeamento de retina.
3. Avaliar a presença de outras alterações oculares como: estrabismo, nistagmo, catarata, glaucoma, uveíte.
4. Também devem ser examinados os bebês cujas mães tenham suspeita de contaminação pelo Zika virus durante a gestação (rash cutâneo, febre, artralgia).
5. Reportar os casos com alterações oculares para a SBOP ou CBO e para a Secretaria de Saúde Ocular de sua cidade, para controle epidemiológico.
6. Nos casos de bebês com alterações oculares o exame de fundo de olho com oftalmoscopia binocular INDIRECTA deverá ser repetido a cada 3 meses no primeiro ano de vida e a cada 6 meses após o primeiro ano.
7. Os bebês com microcefalia sem lesões oculares deverão ser acompanhados a cada 6 meses, com realização do exame de fundo de olho com oftalmoscopia binocular INDIRECTA, por um ano.
8. Encaminhar os pacientes com lesões maculares ou com perda de capacidade visual por alterações neurológicas aos centros de reabilitação visual.
9. Difundir as recomendações para as Sociedades de Pediatria, Ginecologia e Neurologia.

Fevereiro / 2016


Marcia Beatriz Tartarella
Presidente SBOP 2015-2017


Diretoria 2015 - 2017
Presidente Dra. Marcia Beatriz Tartarella
Secretário Dr. Galton Carvalho Vasconcelos
Tourenette Dr. Fábio Eisenbaum
www.sbop.com.br

 **SOCIEDAD DE OFTALMOLOGIA PEDIÁTRICA DE LATINO AMERICA**

Recomendaciones de la Sociedad de Oftalmología Pediátrica Latinoamericana (SOPLA) para manejo oftalmológico de pacientes pediátricos con sospecha de contaminación por virus Zika y pacientes recién nacidos con microcefalia

1. En bebés con diagnóstico presuntivo o confirmado de microcefalia se requiere al menos un examen oftalmológico bajo MIDRIASIS con oftalmoscopia INDIRECTA con el objetivo de detectar lesiones oculares, maculares o periféricas, similares a retinocoroiditis cicatrizal (similar a toxoplasma-histoplasmosis no tan pigmentadas, o colobomatous-like)
2. Se deben revisar a todos los bebés cuya madre tenga sospecha de contaminación por Zika (rash cutáneo, fiebre, artralgia)
3. Si hubieran lesiones en la mácula el bebé tendrá baja visión y deberá ser referido a rehabilitación visual
4. Si las lesiones fueran periféricas sin daño macular se recomiendan examen periódicos de seguimiento (cada 3 meses el primer año y después del 1er año cada 6 meses)
5. Los bebés con lesiones por virus del Zika se revisan cada 3 meses por un año. Los bebés sin lesiones se revisan cada 6 meses por un año.
6. Debido a que no se conoce el grado de contaminación por lágrima se requiere protección del personal de salud y esterilización del equipo para realizar la revisión.
7. Hacer el relato de los casos con hallazgos oculares para SOPLA para control epidemiológico y para la Secretaría de Salud Ocular de su Ciudad.
8. Difundir las recomendaciones a las sociedades de Pediatría, Ginecología, Neurología.

02/2016


Dra Marcia Beatriz Tartarella
Presidente SOPLA - 2015-2017

JUNTA DIRECTIVA 2015 - 2017

Marcia Beatriz Tartarella (São Paulo, Brasil) - Presidente
Angela Maria Fernandez (Bogotá, Colombia) - Vice Presidente
Claudia Pabón (Caracas, Venezuela) - Secretaria Tesorera
Pedro Acevedo (Bogotá, Colombia) - Fiscal



PUBLICAÇÕES pela SBOP:

- Artigos de Revisão ou de Atualização Publicados na Revista On-line E-Oftalmo do CBO:
 - a. Leucocorias pré-cristalinianas. Tartarella, MB e cols.
 - b. Atualização em Retinopatia da Prematuridade. Tartarella, MB e cols.
 - c. Refração em crianças pré-verbais. Tartarella, MB e cols.



REVISTA DIGITAL DE OFTALMOLOGIA
www.e-oftalmo.cbo.com.br

Opinion of Specialists

doi> <http://dx.doi.org/10.17545/e-oftalmo.cbo/2016.61>

Prelenticular leukocorias
Leucocorias pré-cristalinianas
Leucocoria Precristaliniana

Márcia Beatriz Tartarella. Universidade Federal de São Paulo - UNIFESP, São Paulo, SP, Brazil. tartarella@yahoo.com
João Borges Fortes Filho. Universidade Federal do Rio Grande do Sul - UFRGS, Porto Alegre, RS, Brazil. joaborgesfortes@gmail.com




REVISTA DIGITAL DE OFTALMOLOGIA
www.e-oftalmo.cbo.com.br

Atualização

doi> <http://dx.doi.org/10.17545/e-oftalmo.cbo/2016.74>

Retinopatia da prematuridade
Retinopathy of prematurity
Retinopatía de la Precocidad

Márcia Beatriz Tartarella. Universidade Federal de São Paulo - UNIFESP, São Paulo, SP, Brazil. tartarella@yahoo.com
João Borges Fortes Filho. Universidade Federal do Rio Grande do Sul - UFRGS, Porto Alegre, RS, Brazil. joaborgesfortes@gmail.com



REVISTA DIGITAL DE OFTALMOLOGIA
www.e-oftalmo.cbo.com.br

Guidelines of the Subspecialty Societies

doi> <http://dx.doi.org/10.17545/e-oftalmo.cbo/2016.60>

Recommendations for Refractive Error in Preverbal Children
Recomendações sobre refração em crianças pré-verbais
Recomendaciones sobre refracción en niños pre-verbales

Márcia Beatriz Tartarella. Universidade Federal de São Paulo - UNIFESP, São Paulo, SP, Brazil. tartarella@yahoo.com (Autor correspondente)
Rosane Cruz Ferreira. Oftalmologista Pediátrica - Universidade Federal de São Paulo - UNIFESP, São Paulo-SP, Brasil. rosaneferreira@hotmail.com
Isiane Maria de Castro Verçosa. Oftalmologista Pediátrica - Hospital Geral de Fortaleza - HGF, Fortaleza, CE, Brasil. isianevars@gmail.com
João Borges Fortes Filho. Faculdade de Medicina da Universidade Federal do Rio Grande do Sul - UFRGS, Porto Alegre, RS, Brasil. joaborgesfortes@gmail.com

ATUALIZAÇÕES NO SITE DA SBOP:

- www.sbop.com.br
- objetivo: científico, informativo
- conteúdo atualizado mensalmente
- lista de associados SBOP
- informe de eventos e cursos
- artigos na íntegra
- livros disponibilizados no Website

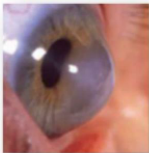
MAILING GROUP VIA Internet: sbopgroup@googlegroups.com

- Discussão de casos aberta para a comunidade de oftalmologia pediátrica
- Informe e alerta de cursos e congressos
- Distribuição das recomendações e consensos SBOP
- Avisos da Diretoria
- Avisos de anuidade SBOP
- Intercâmbio de profissionais na área de Oftalmologia Pediátrica

Campanha SBOP-ABRASCRES:

- Alerta para Prevenção de Ceratocone em crianças:
- Coçar os olhos faz mal para a Saúde Ocular.

CAMPANHA: COÇAR OS OLHOS FAZ MAL PARA A SAÚDE OCULAR.



CAMPANHA DA SBOP

A SBOP (Sociedade Brasileira de Oftalmologia Pediátrica), com o apoio da Sociedade Brasileira de Catarata e Cirurgia Refrativa, está lançando a campanha de orientação: **COÇAR OS OLHOS FAZ MAL PARA A SAÚDE OCULAR**

O objetivo da campanha é alertar pais, familiares e cuidadores de crianças sobre os perigos da coceira nos olhos e os possíveis efeitos maléficos para a córnea e para a visão das crianças que costumam coçar os olhos.

Está comprovado que a coceira é um fator que pode desencadear o Ceratocone ou agravar muito o quadro de um Ceratocone já presente. Deve-se buscar a identificação dos fatores alérgicos que causam coceiras e as soluções para amenizá-las ou preveni-las. Os pais devem orientar as crianças a não coçar os olhos.

Novas Comissões da Diretoria SBOP 2015-2017

Criação das Comissões:

a. Comissão para Estudos do Tratamento de Progressão de Miopia em Crianças

Coordenação: Dra. Célia Nakanami, Dr. Celso Cunha, Dra. Keila M Carvalho Monteiro

b. Comissão de Estudos em Distúrbios de Aprendizagem

Coordenação: Dra. Ana Teresa Ramos Moreira, Dra. Marcia K U Tabuse

Reuniões e Assembléias da SBOP

Reuniões realizadas para discussão de assuntos diversos da SBOP entre 2015-2017:

SIMASP 2016

SIMASP 2017

JORNADA SBOP São Paulo 2017

SOMED 2016

CBO GOIANIA 2016

CBO FORTALEZA 2017 - Realizada Assembléia Geral Ordinária em 09/09/2017 onde foi realizada votação e eleição da chapa para Diretoria SBOP 2019-2021, com a apresentação de contas aprovada e com a Posse da Diretoria 2017-2019.

Aspectos Administrativos da SBOP:

Administração SBOP

Referente a Receita federal foram realizados:

- Atualização do cadastro
- Revisão de CNPJ
- Regularização do Imposto de renda
- Pagamento das Multas de IR anteriores

Contabilidade:

- SOMED - Empresa de Contabilidade
- Atualização da contabilidade
- Prestação de contas 2015-2017
- Receitas da Jornada SBOP 2017
- Receitas das Anuidades SBOP 2016 e 2017
- Balanço de receitas
- Apresentação de Saldo positivo em conta corrente da SBOP, Banco Itaú no final do mandato da Diretoria 2015-2017, em 09/09/2017.

Pareceres solicitados e que foram apresentados pela SBOP:

- Teste do Reflexo Vermelho
- Filtros para leitura
- Recomendações para avaliação e seguimento de pacientes com SZC

Afiliações SBOP no Período 2015-2017:

- WSPOS
- IPOSC
- SOPLA
- CBO

São Paulo, 28/10/2017

Dra. Marcia Beatriz Tartarella

Presidente SBOP 2015- 2017

